

Weekly Stock Market

27-Oct-14 to 31-Oct-14

เพื่อนสนิททางการลงทุน

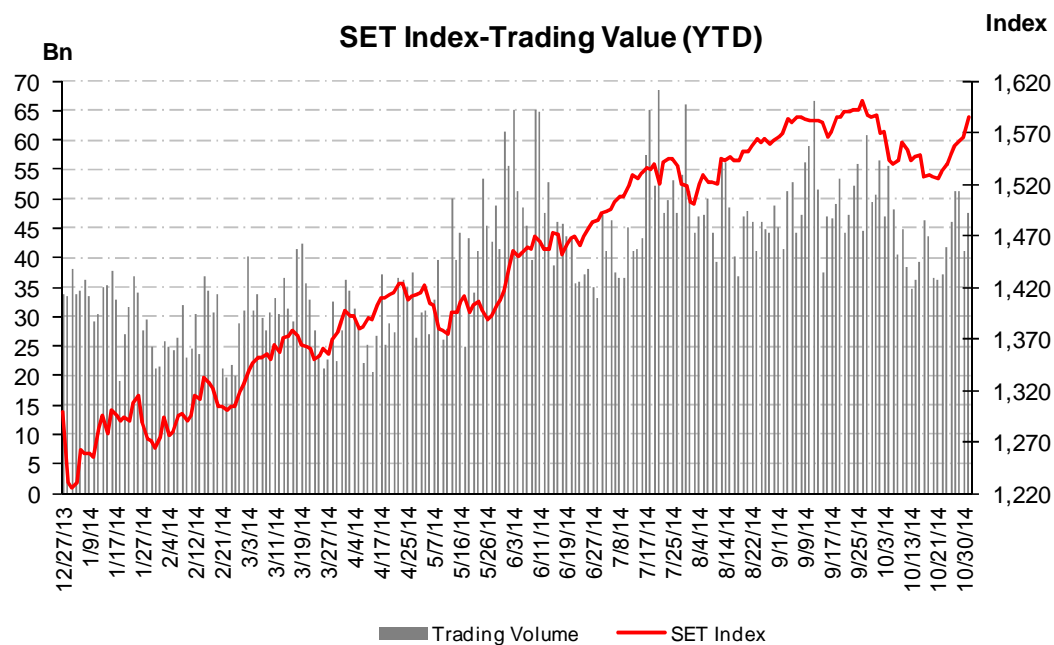
ปัจจัยที่มีผลกระทบในสัปดาห์ที่ผ่านมา (27 Oct – 31 Oct)

- (+) ตัวเลขส่งออกเดือน ก.ย. ออกมาดี โต 3.2%yoy และดีกว่าที่คาด ขณะที่การนำเข้าพลิกกลับมาเป็นบวกครั้งแรกในปีี้ โดยเริ่มเห็นการฟื้นตัวของการนำเข้าสินค้าทุนและวัตถุดิบ
- (+) BoJ มีมติ 5 ต่อ 4 เสียง ต่อการเพิ่มขนาดของ QQE ซึ่งเป็นการสร้างความประหลาดใจให้กับตลาด และจะช่วยทำให้มีสภาพคล่องไหลเข้ามาในตลาด EM มาขึ้น อีกทั้งยังมีการเพิ่มสัดส่วนการลงทุนในหุ้นจาก 12% เป็น 25%
- (+) GDP ของสหรัฐโต 3.5% มากกว่าที่ตลาดคาดไว้ที่ 3.0%
- (-) สศค. คาดเศรษฐกิจปีนี้เติบโต 1.4% (จากเดิม 2.0%) ขณะที่มองปีหน้าเติบโต 4.1% (จากเดิม 4.8%) จากการลงทุน Infra-Structure ของรัฐบาล และคาดว่าจะยังคงต้องเห็นนโยบายกระตุ้นเศรษฐกิจใหม่ๆ จากรัฐบาลเพิ่มเติมอีก
- (-) FED ตัดสินใจสิ้นสุดโครงการ QE ซึ่งเป็นไปตามคาด และคงใช้คำว่า Considerable time ต่อสำหรับการคงอัตราดอกเบี้ยในระดับต่ำ และมองว่าตลาดแรงงานดีขึ้นอย่างมีนัยสำคัญ

ปัจจัยที่ต้องติดตาม

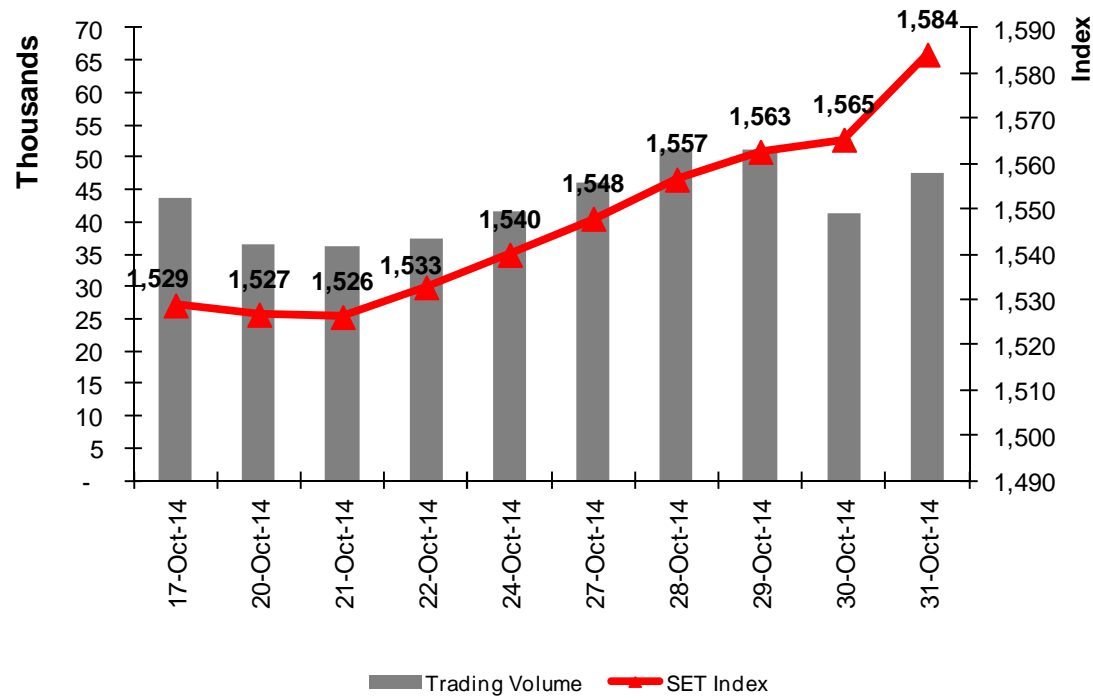
- การประชุม ECB ในวันที่ 6 พ.ย. ว่าจะมีการแจ้งการเข้าซื้อสินทรัพย์เพิ่มเติมหรือไม่ หลัง BoJ ได้มีการ surprise ตลาดด้วยการเพิ่มปริมาณเงินในการเข้าซื้อสินทรัพย์ต่างๆ เพิ่มเติม

Stock Market Review



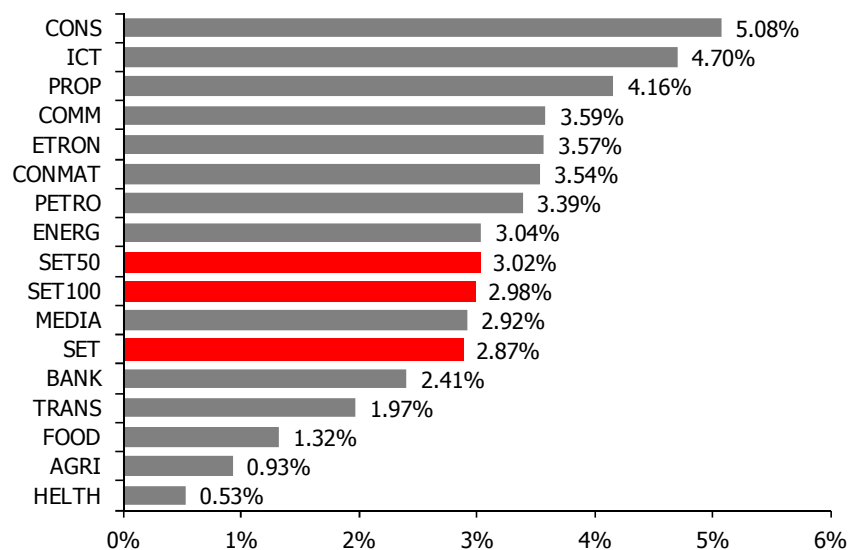
	SET*	MOM	QOQ	YOY	MTD	YTD
SET Index	1,584.16	-0.10%	4.30%	9.79%	-0.10%	21.98%
SET 50 Index	1,053.22	-0.38%	3.32%	6.70%	-0.38%	19.22%
SET 100 Index	2,333.46	-0.48%	3.57%	7.39%	-0.48%	20.71%
SET Total Return	8,711.00	-0.06%	5.28%	13.48%	-0.06%	25.84%
Accumulate Trading Val.(Mn Bt)						
Foreign Investors	(16,565)	4,608	(110,141)	(16,565)	(20,609)	
Institution Investors	12,396	13,879	70,142	12,396	41,914	
Proprietary Investors	(3,890)	(3,570)	5,789	(3,890)	6,490	
Local Investors	8,058	(14,917)	34,211	8,058	(27,795)	
Total Average Trading Val. (Mn Bt)					44,367	39,621

Stock Market Review

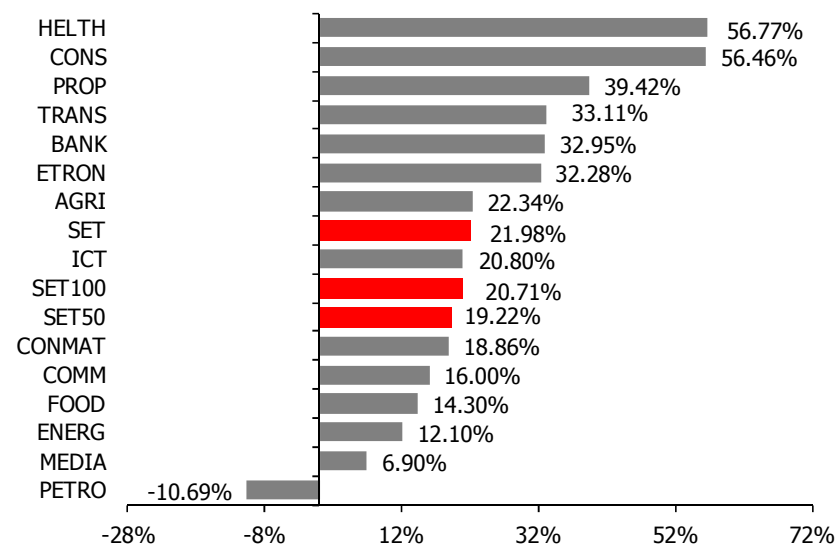


Sector Movement

Sector Performance WOW

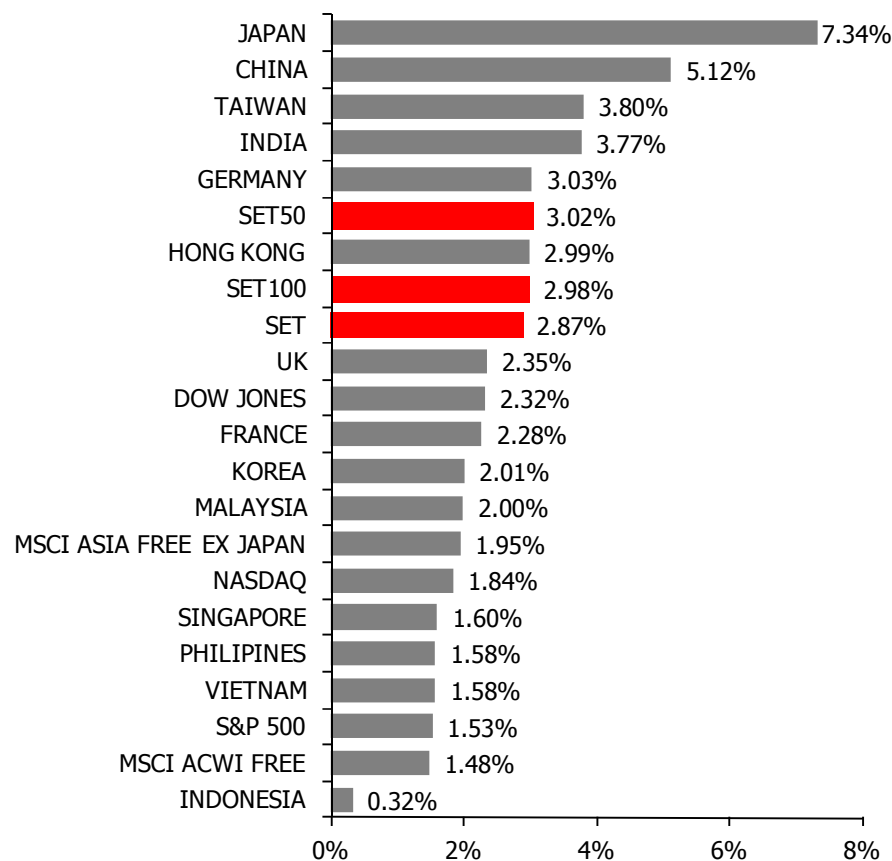


Sector Performance YTD

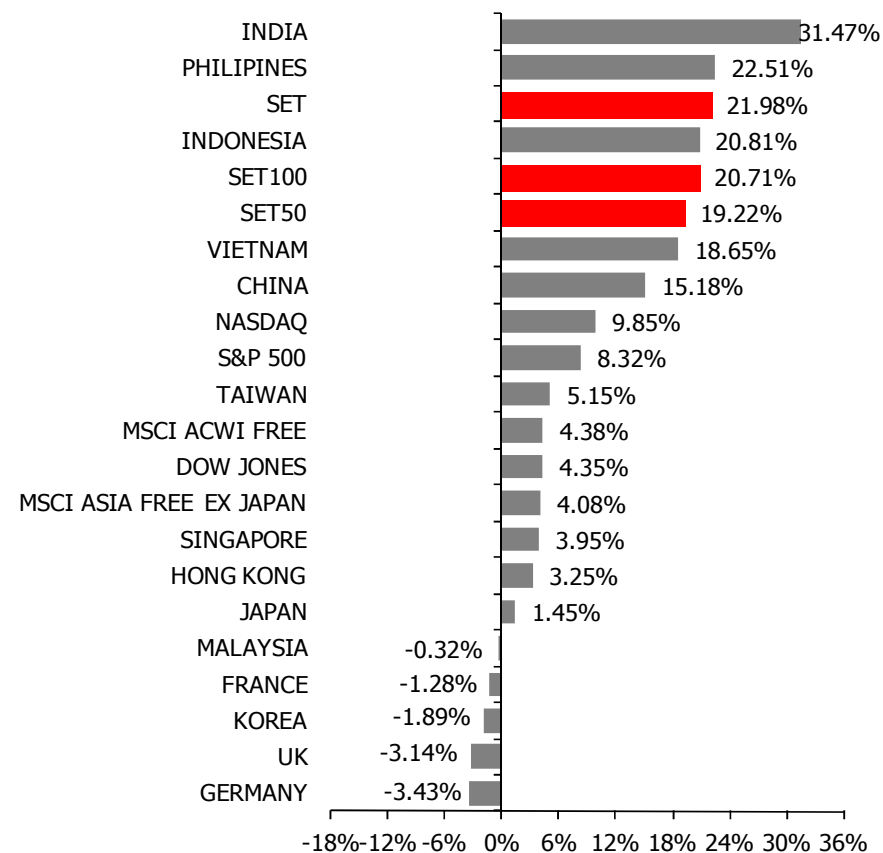


Market Movement (Local Currencies)

Market Movement WOW (Local)

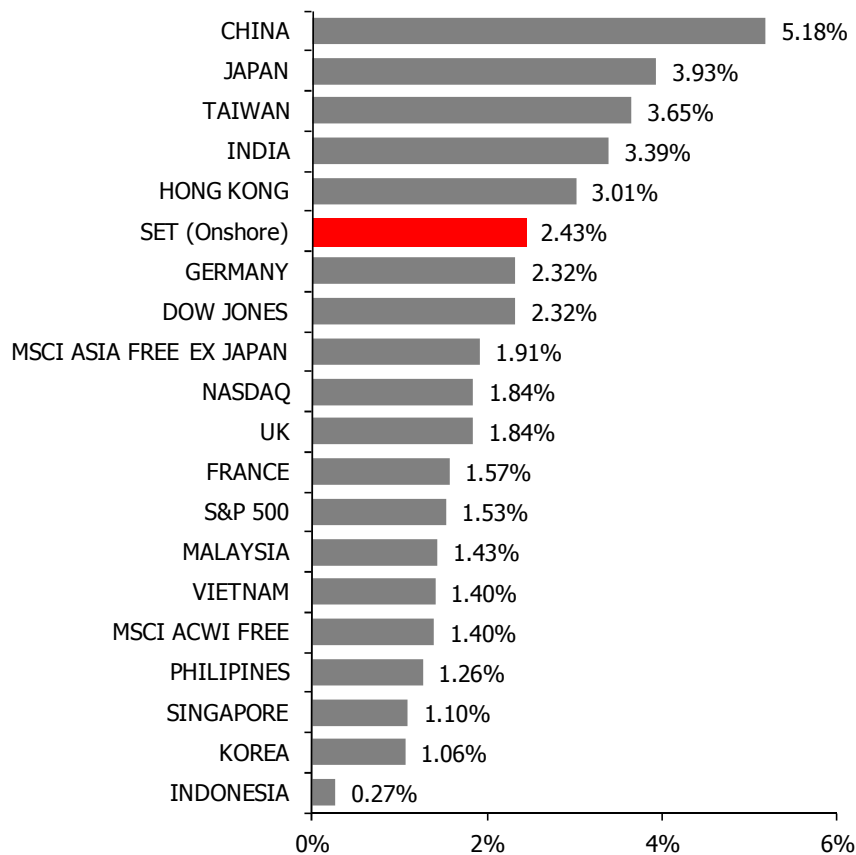


Market Movement YTD (Local)

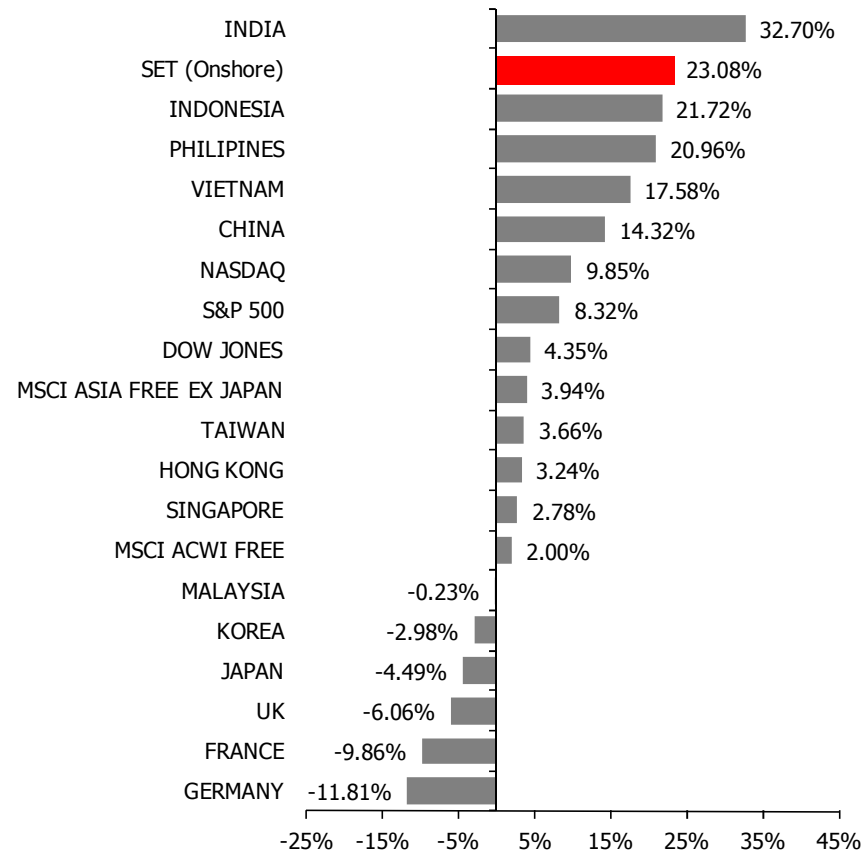


Market Movement (USD)

Market Movement WOW (USD)



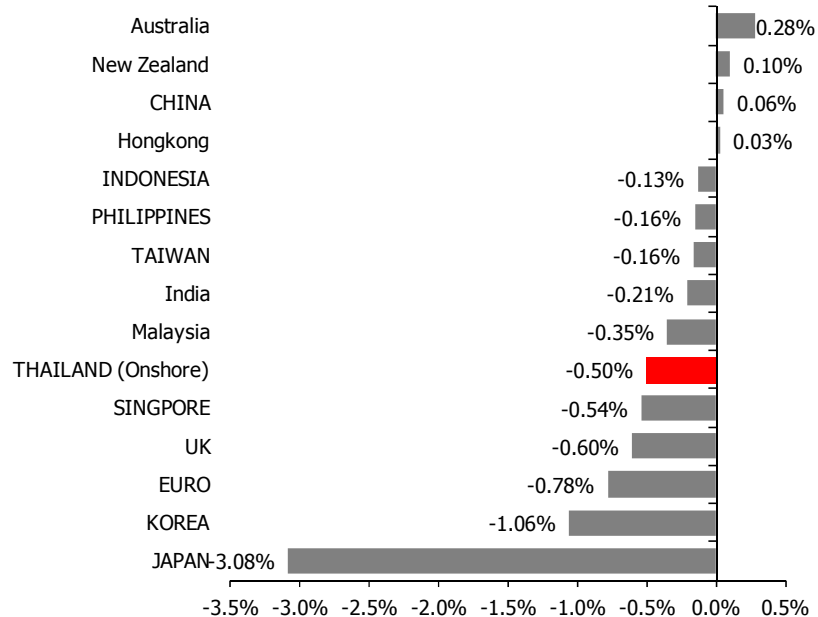
Market Movement YTD (USD)



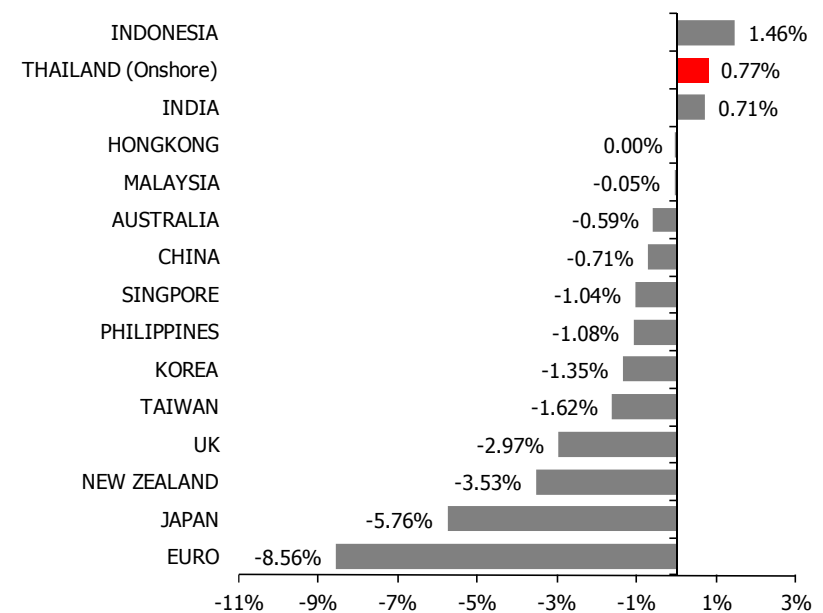
(Source: Bloomberg 31-Oct-14)

Currency Movement

Currency Movement WOW

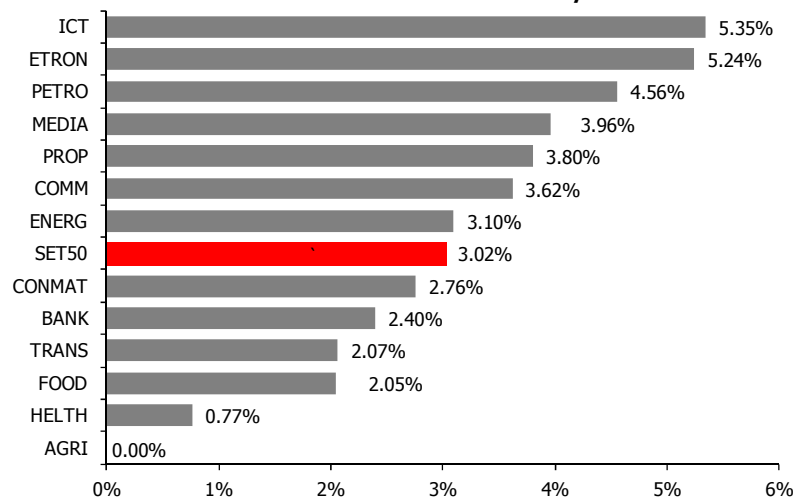


Currency Movement YTD

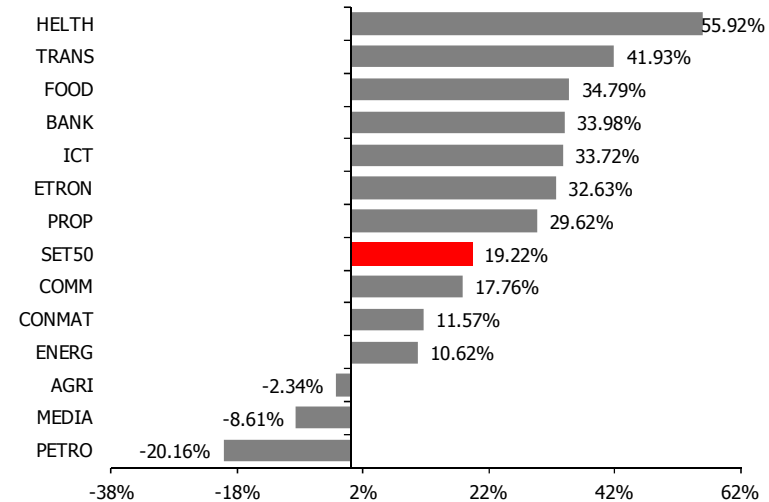


SET 50

Sector In SET 50 Weekly



Sector In SET 50 YTD



ข้อสงวนสิทธิ์ (Disclaimer)

- เอกสารนี้เป็นลิขสิทธิ์ของบริษัทหลักทรัพย์จัดการกองทุนเอ็มเอฟซี จำกัด (มหาชน) (เอ็มเอฟซี) ซึ่งจัดทำขึ้นเพื่อให้ผู้สนใจได้รับทราบเกี่ยวกับสินค้าและบริการของเอ็มเอฟซี และใช้สำหรับการนำเสนอภายในประเทศไทยเท่านั้น
- เอ็มเอฟซี ขอสงวนสิทธิ์ในการห้ามลอกเลียนข้อมูลในเอกสารนี้ หรือห้ามแจกจ่ายเอกสารนี้ หรือห้ามทำสำเนาเอกสารนี้ หรือห้ามกระทำการอื่นใดที่ทำให้สาระสำคัญของเอกสารฉบับนี้เปลี่ยนไปจากเดิม โดยไม่ได้รับอนุญาตเป็นลายลักษณ์อักษรจากเอ็มเอฟซี
- ข้อมูลบางส่วนในเอกสารนี้ได้อ้างอิงจากแหล่งที่มาของข้อมูลที่เชื่อถือได้ แต่มิได้หมายความว่า เอ็มเอฟซี ได้รับความถูกต้องและครบถ้วนของข้อมูลดังกล่าวเนื่องจากข้อมูลอาจมีการเปลี่ยนแปลงได้ขึ้นอยู่กับช่วงเวลาที่น่าข้อมูลมาใช้ในการอ้างอิง
- ข้อมูลและความเห็นที่ปรากฏในเอกสารนี้เป็นเพียงความเห็นเบื้องต้นเท่านั้น มิใช่คำมั่นสัญญาหรือการรับประกันผลตอบแทนแต่อย่างใด
- เอกสารนี้ไม่ได้ผ่านการตรวจสอบหรือรับรองจากหน่วยงานทางการใดๆ ทั้งสิ้น การตัดสินใจใดๆ จากเอกสารฉบับนี้จะต้องทำด้วยความระมัดระวังและรอบคอบ หากมีข้อสงสัยใดๆ เกี่ยวกับเอกสารฉบับนี้กรุณาสอบถามจากเจ้าหน้าที่โดยตรง

คำเตือน (Warning)

- ผลการดำเนินงานในอดีตของกองทุนมิได้เป็นสิ่งยืนยันถึงผลการดำเนินงานในอนาคต
- การวัดผลการดำเนินงานของกองทุน จัดทำขึ้นตามมาตรฐานการวัดผลการดำเนินงานที่กำหนดโดยสมาคมบริษัทจัดการลงทุน
- การลงทุนมีความเสี่ยง ผู้ลงทุนควรศึกษาข้อมูลก่อนการตัดสินใจลงทุน และผู้ลงทุนควรศึกษาคู่มีภาษีของกองทุนรวมหุ้นระยะยาวหรือกองทุนรวมเพื่อการเลี้ยงชีพ
- การลงทุนในหน่วยลงทุนมิใช่การฝากเงิน และมีความเสี่ยงของการลงทุน ผู้ลงทุนควรลงทุนในกองทุนรวมดังกล่าวเมื่อเห็นว่าการลงทุนในกองทุนรวมเหมาะสมกับวัตถุประสงค์การลงทุนของตนและผู้ลงทุนยอมรับความเสี่ยงที่อาจเกิดขึ้นจากการลงทุนดังกล่าวได้
- ผู้ลงทุนควรลงทุนในกองทุนรวมดังกล่าวเมื่อมีความเข้าใจในความเสี่ยงของสัญญาซื้อขายล่วงหน้า และผู้ลงทุนควรพิจารณาความเหมาะสมของการลงทุน โดยคำนึงถึงประสบการณ์การลงทุน วัตถุประสงค์การลงทุน และฐานะการเงินของผู้ลงทุนเอง
- การประมาณการอัตราผลตอบแทนหรืออัตรารับซื้อคืนหน่วยลงทุนตามคำสั่งล่วงหน้า หากไม่สามารถลงทุนให้เป็นไปตามที่กำหนดไว้เนื่องจากสภาวะตลาดมีการเปลี่ยนแปลงไป ผู้ถือหน่วยลงทุนอาจไม่ได้รับผลตอบแทนตามอัตราที่โฆษณาไว้หรือบริษัทจัดการอาจไม่รับซื้อคืนหน่วยลงทุนตามอัตราที่โฆษณาไว้



Asset Management plc.

Your Investment Partner