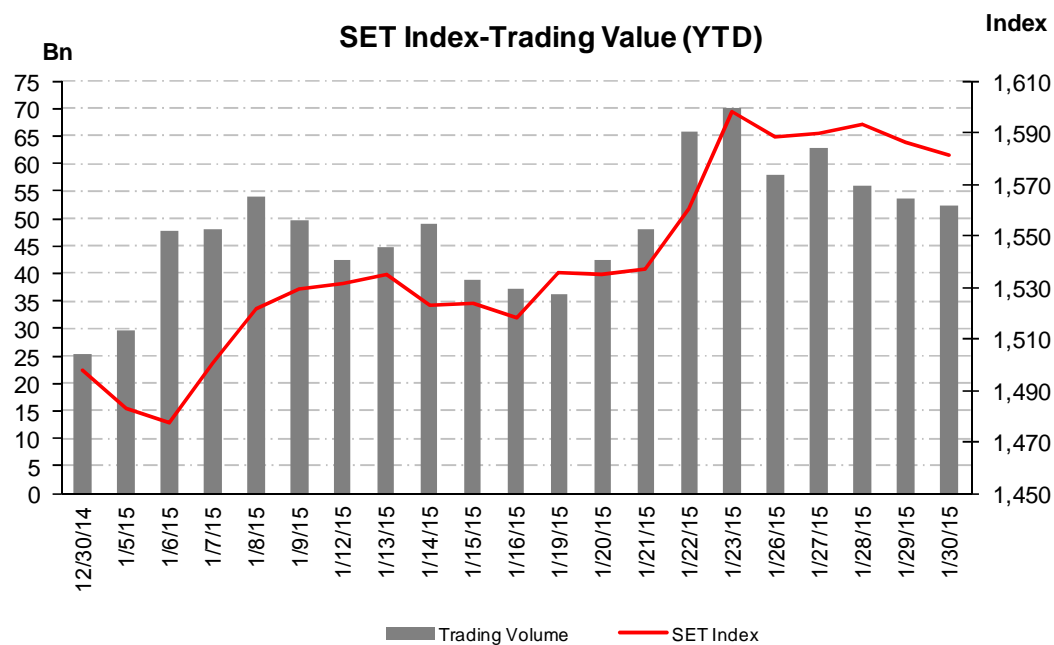


# Weekly Stock Market

**26-Jan-15 to 30-Jan-15**

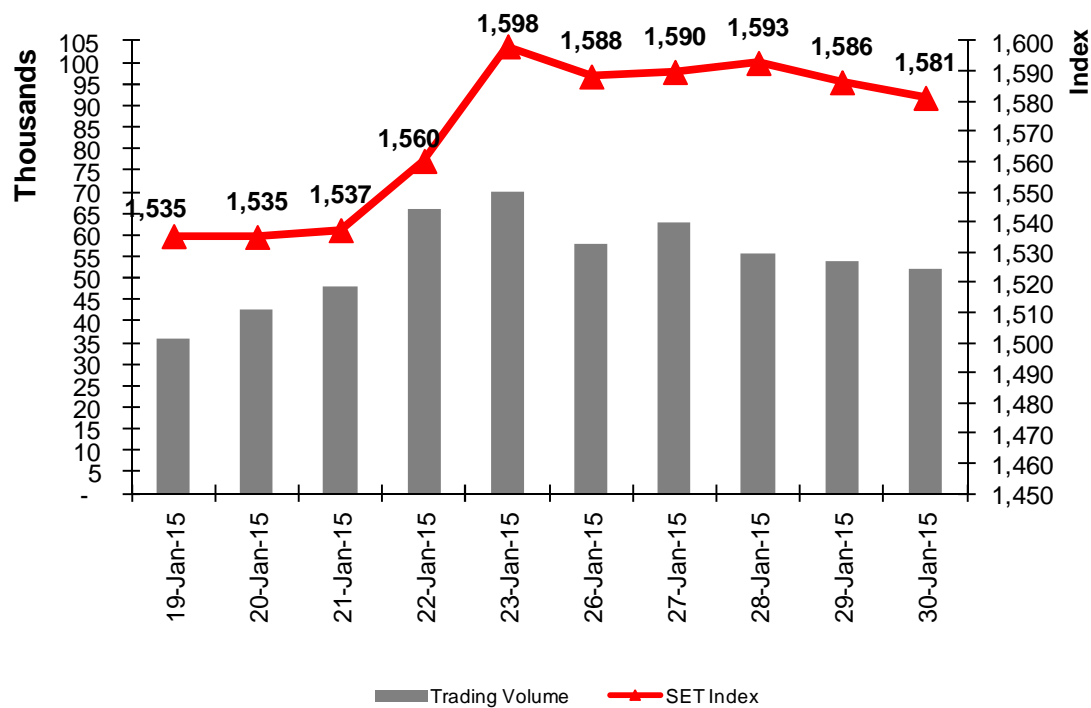
เพื่อนสนิททางการลงทุน

# Stock Market Review



	SET*	MOM	QOQ	YOY	MTD	YTD
<b>SET Index</b>	<b>1,581.25</b>	<b>5.58%</b>	<b>-0.18%</b>	<b>25.09%</b>	<b>5.58%</b>	<b>5.58%</b>
<b>SET 50 Index</b>	<b>1,050.29</b>	<b>4.92%</b>	<b>-0.28%</b>	<b>22.48%</b>	<b>4.92%</b>	<b>4.92%</b>
<b>SET 100 Index</b>	<b>2,330.25</b>	<b>5.32%</b>	<b>-0.14%</b>	<b>24.16%</b>	<b>5.32%</b>	<b>5.32%</b>
<b>SET Total Return</b>	<b>8,710.05</b>	<b>5.63%</b>	<b>-0.01%</b>	<b>29.24%</b>	<b>5.63%</b>	<b>5.63%</b>
<b>Accumulate Trading Val.(Mn Bt)</b>						
<b>Foreign Investors</b>		<b>(4,446)</b>	<b>(19,966)</b>	<b>(32,957)</b>	<b>(4,446)</b>	<b>(4,446)</b>
<b>Institution Investors</b>		<b>10,354</b>	<b>40,946</b>	<b>81,358</b>	<b>10,354</b>	<b>10,354</b>
<b>Proprietary Investors</b>		<b>7,205</b>	<b>7,950</b>	<b>11,693</b>	<b>7,205</b>	<b>7,205</b>
<b>Local Investors</b>		<b>(13,113)</b>	<b>(28,931)</b>	<b>(60,093)</b>	<b>(13,113)</b>	<b>(13,113)</b>
<b>Total Average Trading Val. (Mn Bt)</b>					<b>48,134</b>	<b>48,134</b>

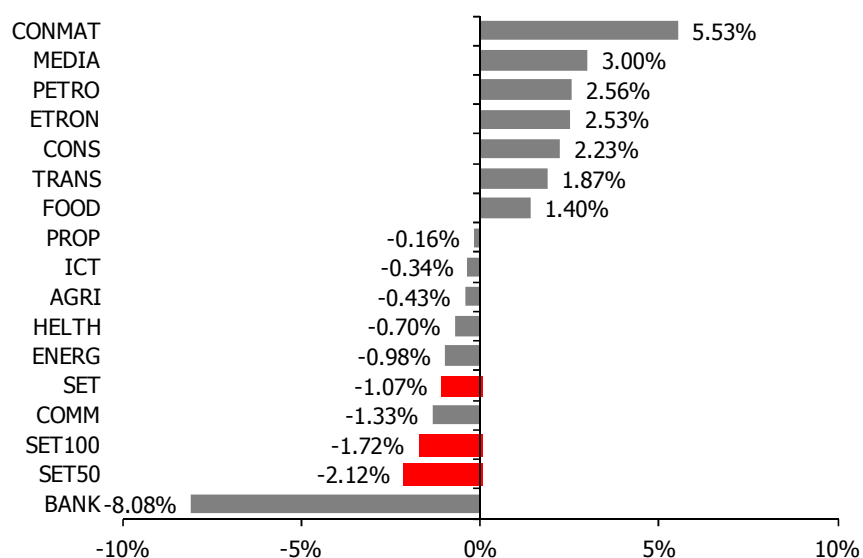
# Stock Market Review



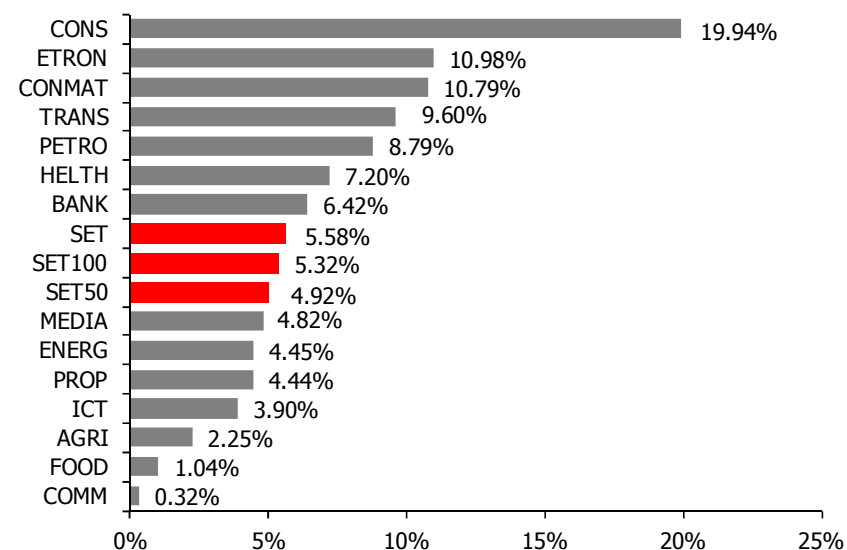
(Source: Bloomberg 30-Jan-15 )

# Sector Movement

**Sector Performance WOW**

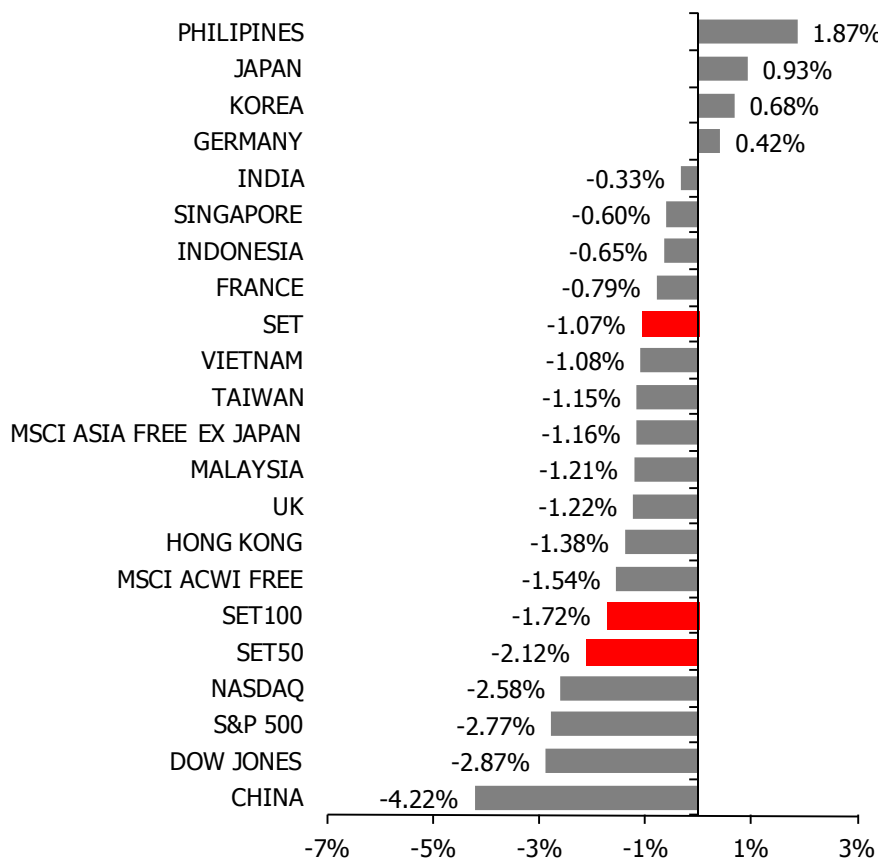


**Sector Performance YTD**

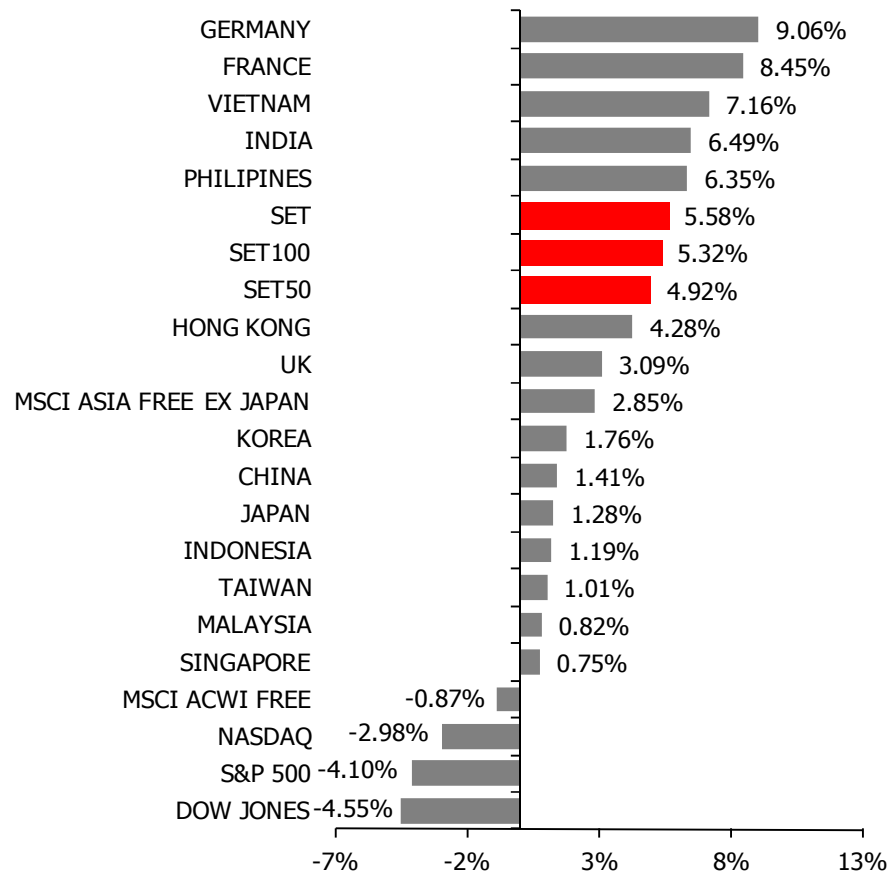


# Market Movement (Local Currencies)

Market Movement WOW (Local)

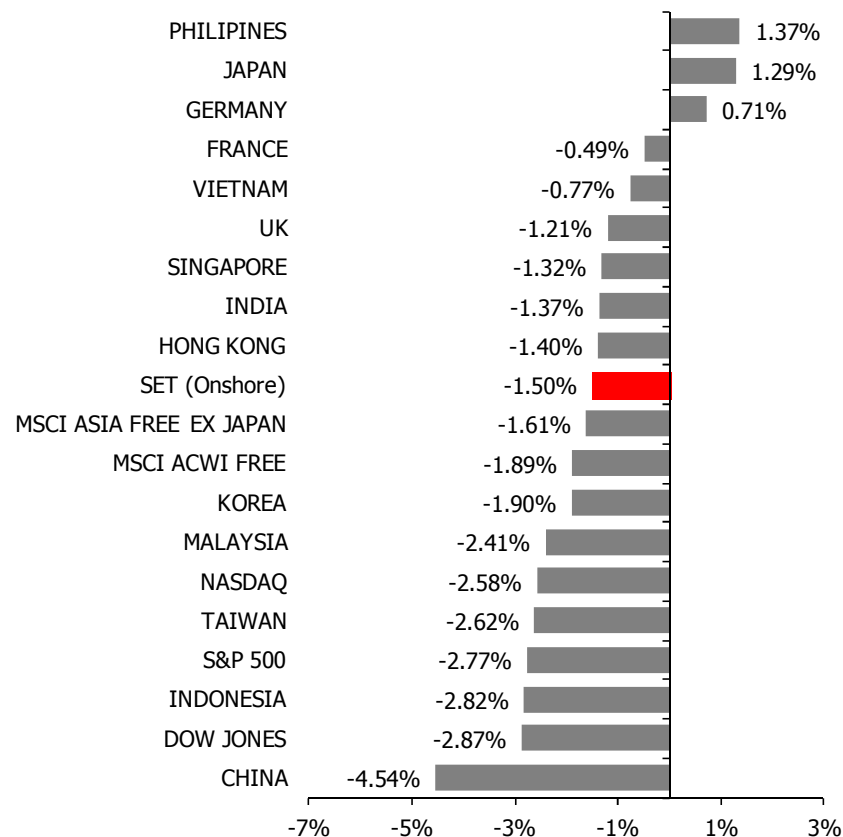


Market Movement YTD (Local)

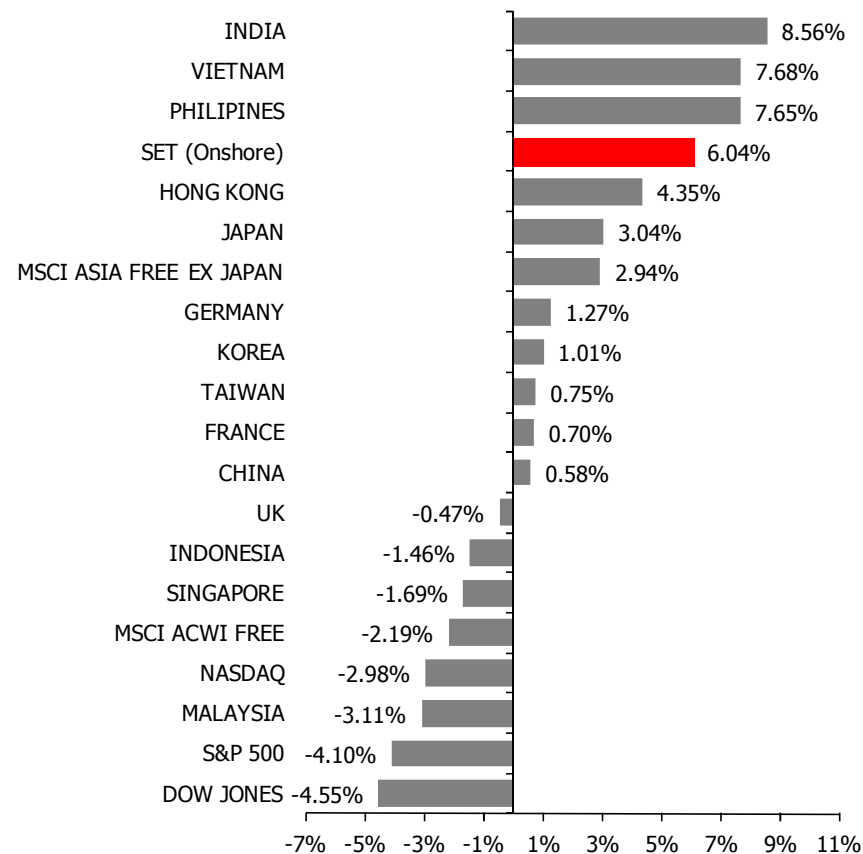


# Market Movement (USD)

Market Movement WOW (USD)

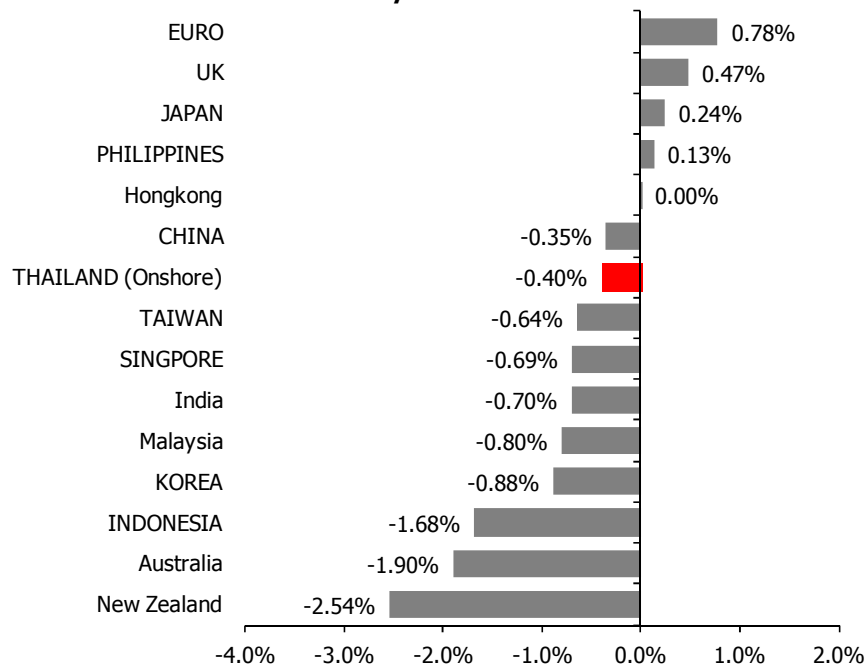


Market Movement YTD (USD)

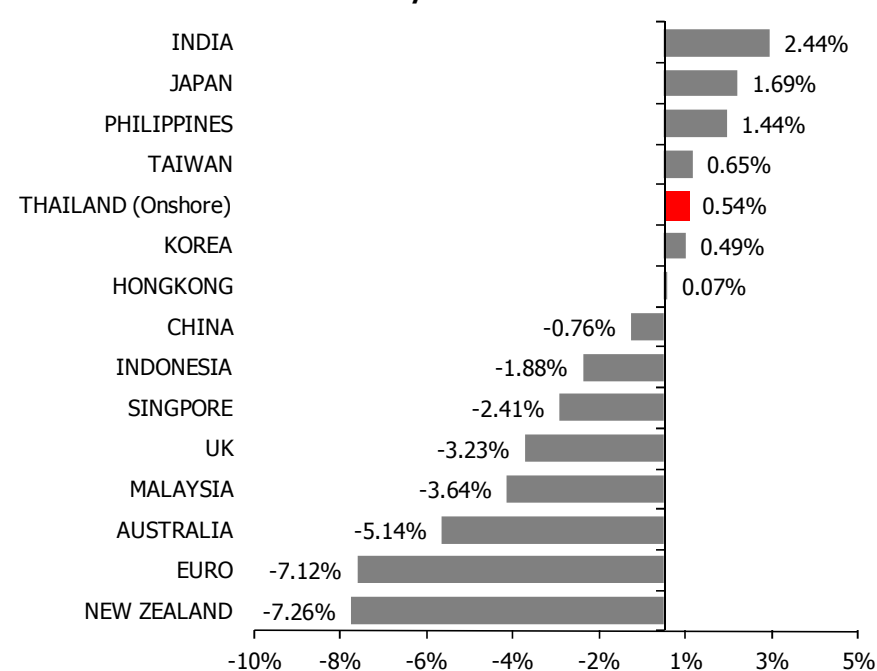


# Currency Movement

**Currency Movement WOW**

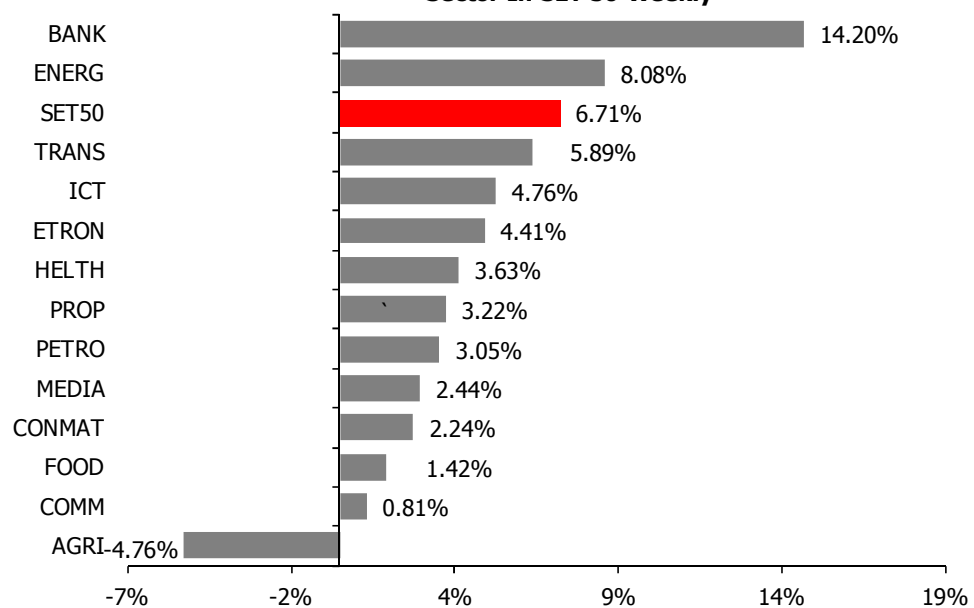


**Currency Movement YTD**

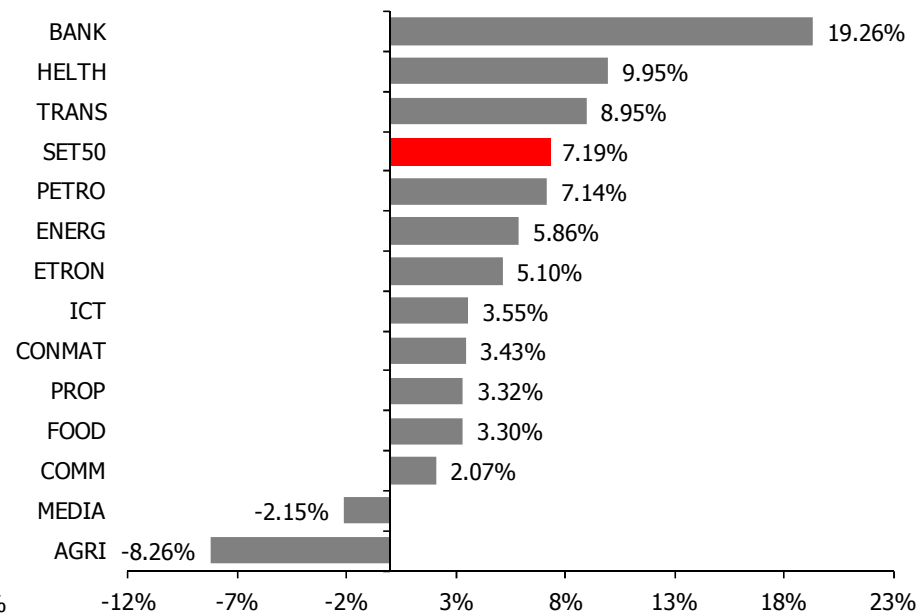


# SET 50

**Sector In SET 50 Weekly**



**Sector In SET 50 YTD**





# ข้อสงวนสิทธิ์ (Disclaimer)

- เอกสารนี้เป็นลิขสิทธิ์ของบริษัทหลักทรัพย์จัดการกองทุนเอ็มเอฟซี จำกัด (มหาชน) (เอ็มเอฟซี) ซึ่งจัดทำขึ้นเพื่อให้ผู้สนใจได้รับทราบเกี่ยวกับสินค้าและบริการของเอ็มเอฟซี และใช้สำหรับการนำเสนอภายในประเทศไทยเท่านั้น
- เอ็มเอฟซี ขอสงวนสิทธิ์ในการห้ามลอกเลียนข้อมูลในเอกสารนี้ หรือห้ามแจกจ่ายเอกสารนี้ หรือห้ามทำสำเนาเอกสารนี้ หรือห้ามกระทำการอื่นใดที่ทำให้สาระสำคัญของเอกสารฉบับนี้เปลี่ยนไปจากเดิม โดยไม่ได้รับอนุญาตเป็นลายลักษณ์อักษรจากเอ็มเอฟซี
- ข้อมูลบางส่วนในเอกสารนี้ได้อ้างอิงจากแหล่งที่มาของข้อมูลที่เชื่อถือได้ แต่มิได้หมายความว่า เอ็มเอฟซี ได้รับความถูกต้องและครบถ้วนของข้อมูลดังกล่าวเนื่องจากข้อมูลอาจมีการเปลี่ยนแปลงได้ขึ้นอยู่กับช่วงเวลาที่น่าข้อมูลมาใช้ในการอ้างอิง
- ข้อมูลและความเห็นที่ปรากฏในเอกสารนี้เป็นเพียงความเห็นเบื้องต้นเท่านั้น มิใช่คำมั่นสัญญาหรือการรับประกันผลตอบแทนแต่อย่างใด
- เอกสารนี้ไม่ได้ผ่านการตรวจสอบหรือรับรองจากหน่วยงานทางการใดๆ ทั้งสิ้น การตัดสินใจใดๆ จากเอกสารฉบับนี้จะต้องทำด้วยความระมัดระวังและรอบคอบ หากมีข้อสงสัยใดๆ เกี่ยวกับเอกสารฉบับนี้กรุณาสอบถามจากเจ้าหน้าที่โดยตรง

# คำเตือน (Warning)

- ผลการดำเนินงานในอดีตของกองทุนมิได้เป็นสิ่งยืนยันถึงผลการดำเนินงานในอนาคต
- การวัดผลการดำเนินงานของกองทุน จัดทำขึ้นตามมาตรฐานการวัดผลการดำเนินงานที่กำหนดโดยสมาคมบริษัทจัดการลงทุน
- การลงทุนมีความเสี่ยง ผู้ลงทุนควรศึกษาข้อมูลก่อนการตัดสินใจลงทุน และผู้ลงทุนควรศึกษาคู่มีภาษีของกองทุนรวมหุ้นระยะยาวหรือกองทุนรวมเพื่อการเลี้ยงชีพ
- การลงทุนในหน่วยลงทุนมิใช่การฝากเงิน และมีความเสี่ยงของการลงทุน ผู้ลงทุนควรลงทุนในกองทุนรวมดังกล่าวเมื่อเห็นว่าการลงทุนในกองทุนรวมเหมาะสมกับวัตถุประสงค์การลงทุนของตนและผู้ลงทุนยอมรับความเสี่ยงที่อาจเกิดขึ้นจากการลงทุนดังกล่าวได้
- ผู้ลงทุนควรลงทุนในกองทุนรวมดังกล่าวเมื่อมีความเข้าใจในความเสี่ยงของสัญญาซื้อขายล่วงหน้า และผู้ลงทุนควรพิจารณาความเหมาะสมของการลงทุน โดยคำนึงถึงประสบการณ์การลงทุน วัตถุประสงค์การลงทุน และฐานะการเงินของผู้ลงทุนเอง
- การประมาณการอัตราผลตอบแทนหรืออัตรารับซื้อคืนหน่วยลงทุนตามคำสั่งล่วงหน้า หากไม่สามารถลงทุนให้เป็นไปตามที่กำหนดไว้เนื่องจากสภาวะตลาดมีการเปลี่ยนแปลงไป ผู้ถือหน่วยลงทุนอาจไม่ได้รับผลตอบแทนตามอัตราที่โฆษณาไว้หรือบริษัทจัดการอาจไม่รับซื้อคืนหน่วยลงทุนตามอัตราที่โฆษณาไว้



Asset Management plc.

**Your Investment Partner**