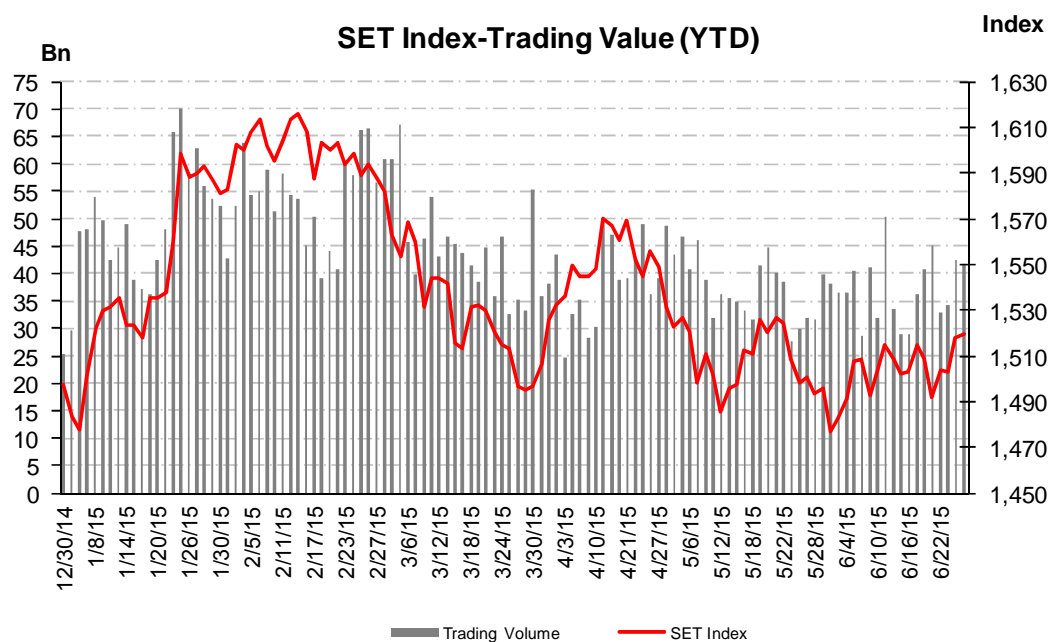


# Weekly Stock Market

**22-Jun-15 to 25-Jun-15**

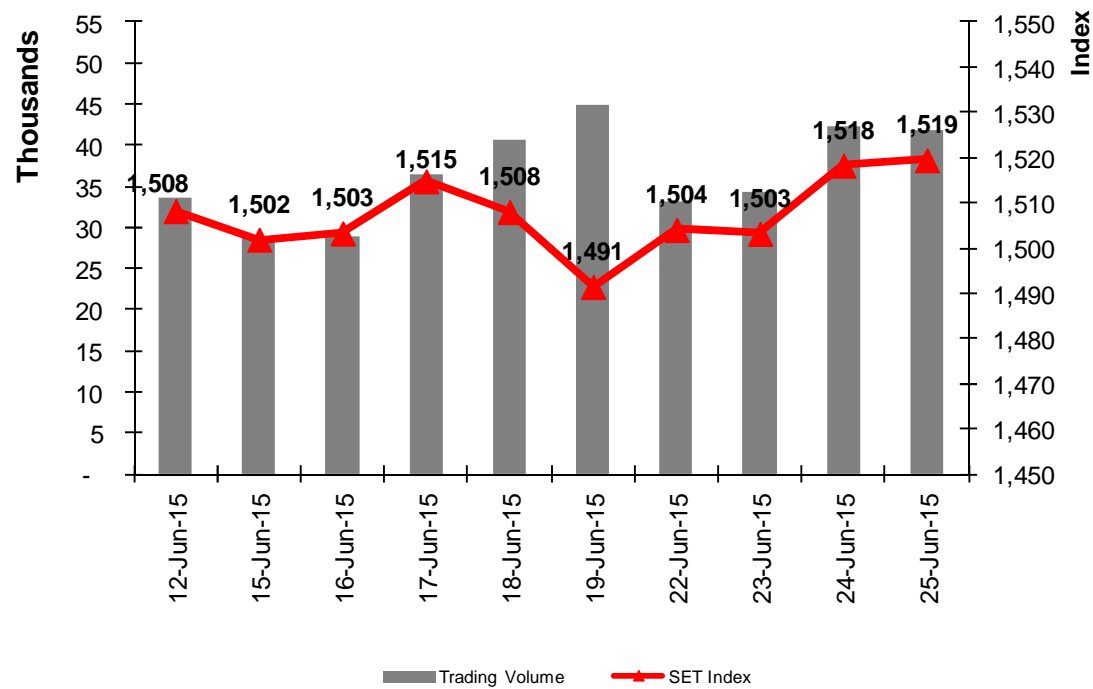
เพื่อนสนิททางการลงทุน

# Stock Market Review



	SET*	MOM	QOQ	YOY	MTD	YTD
<b>SET Index</b>	<b>1,519.47</b>	<b>0.75%</b>	<b>1.54%</b>	<b>3.47%</b>	<b>1.57%</b>	<b>1.46%</b>
<b>SET 50 Index</b>	<b>1,000.75</b>	<b>0.47%</b>	<b>0.80%</b>	<b>1.51%</b>	<b>1.56%</b>	<b>-0.03%</b>
<b>SET 100 Index</b>	<b>2,226.41</b>	<b>0.72%</b>	<b>1.08%</b>	<b>2.43%</b>	<b>1.63%</b>	<b>0.62%</b>
<b>SET Total Return</b>	<b>8,522.36</b>	<b>0.79%</b>	<b>2.56%</b>	<b>6.58%</b>	<b>1.58%</b>	<b>3.35%</b>
<b>Accumulate Trading Val.(Mn Bt)</b>						
<b>Foreign Investors</b>		<b>(10,719)</b>	<b>(10,585)</b>	<b>(8,390)</b>	<b>(11,284)</b>	<b>(16,350)</b>
<b>Institution Investors</b>		<b>5,126</b>	<b>31,374</b>	<b>65,004</b>	<b>8,158</b>	<b>32,208</b>
<b>Proprietary Investors</b>		<b>(2,182)</b>	<b>(3,890)</b>	<b>(8,512)</b>	<b>1,144</b>	<b>(5,214)</b>
<b>Local Investors</b>		<b>7,775</b>	<b>(16,899)</b>	<b>(48,101)</b>	<b>1,982</b>	<b>(10,644)</b>
<b>Total Average Trading Val. (Mn Bt)</b>					<b>37,277</b>	<b>43,720</b>

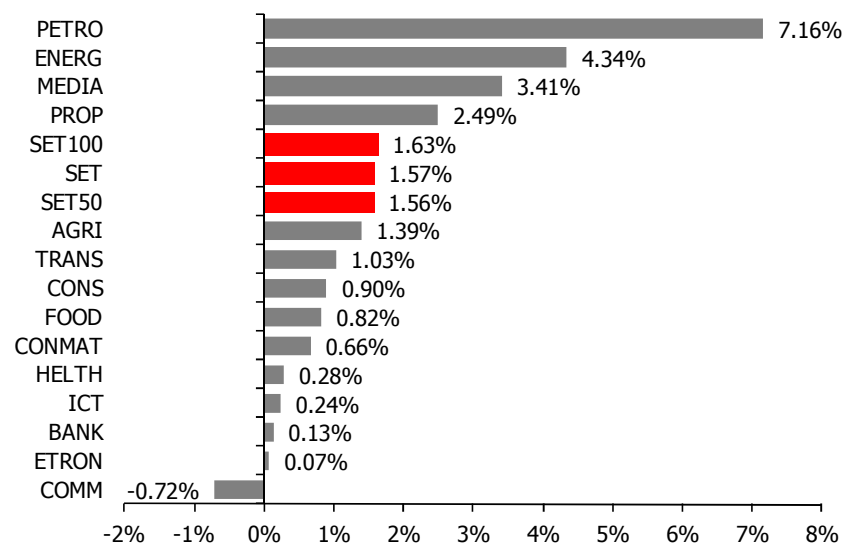
# Stock Market Review



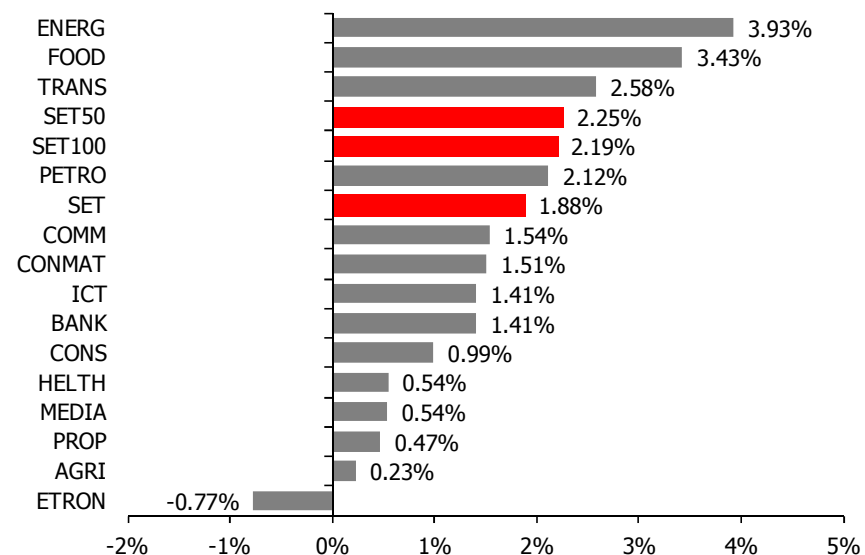
(Source: Bloomberg 25-Jun-15 )

# Sector Movement

**Sector Performance MTD**

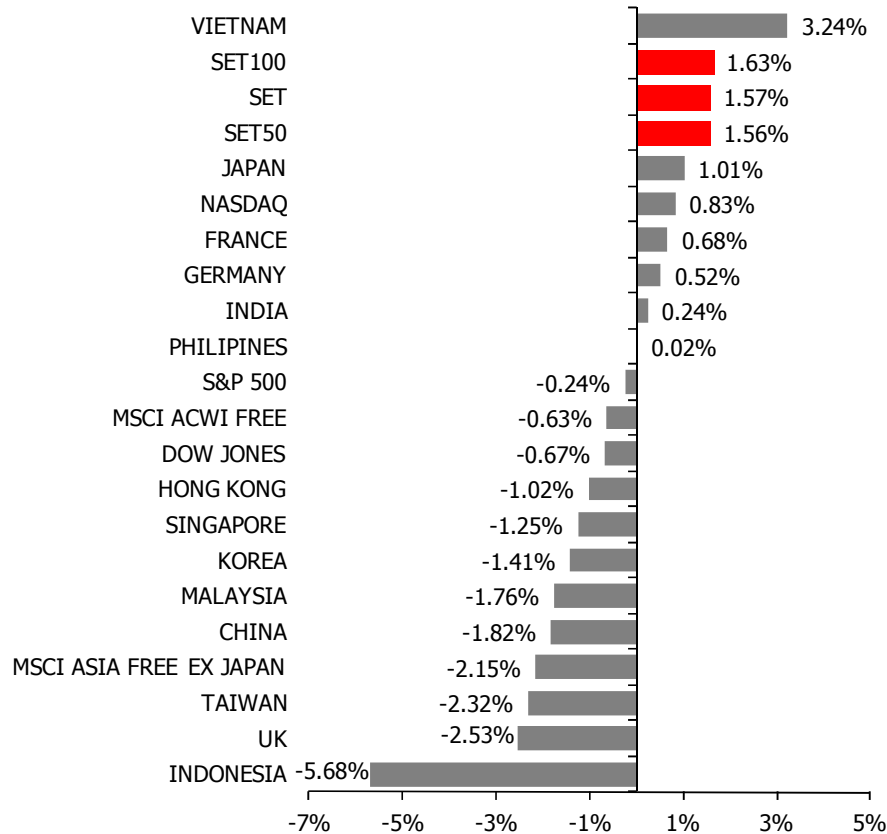


**Sector Performance WOW**

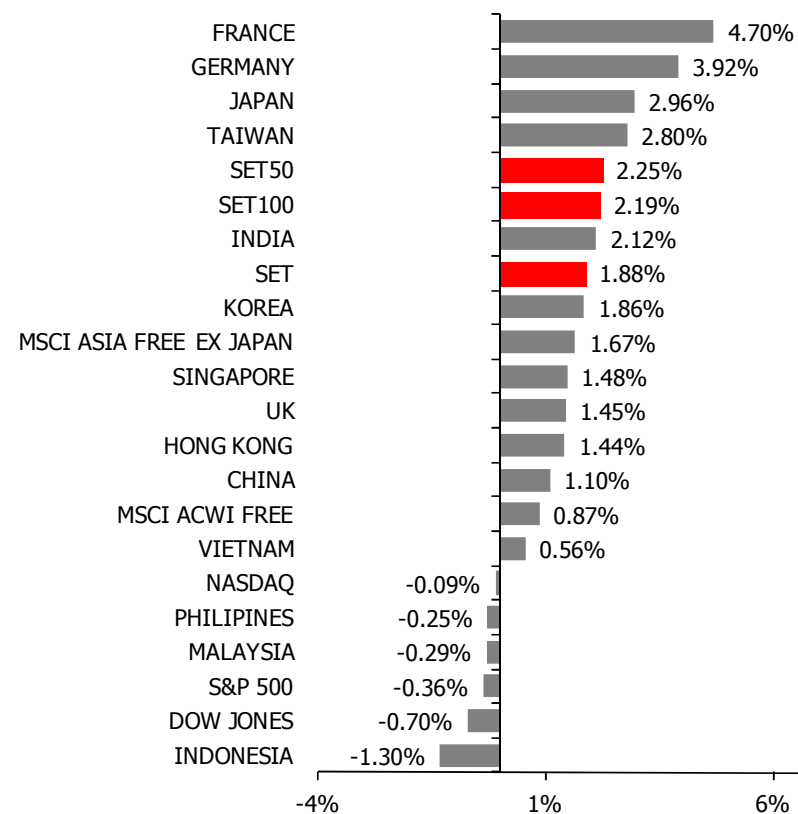


# Market Movement (Local Currencies)

**Market Movement MTD (Local)**

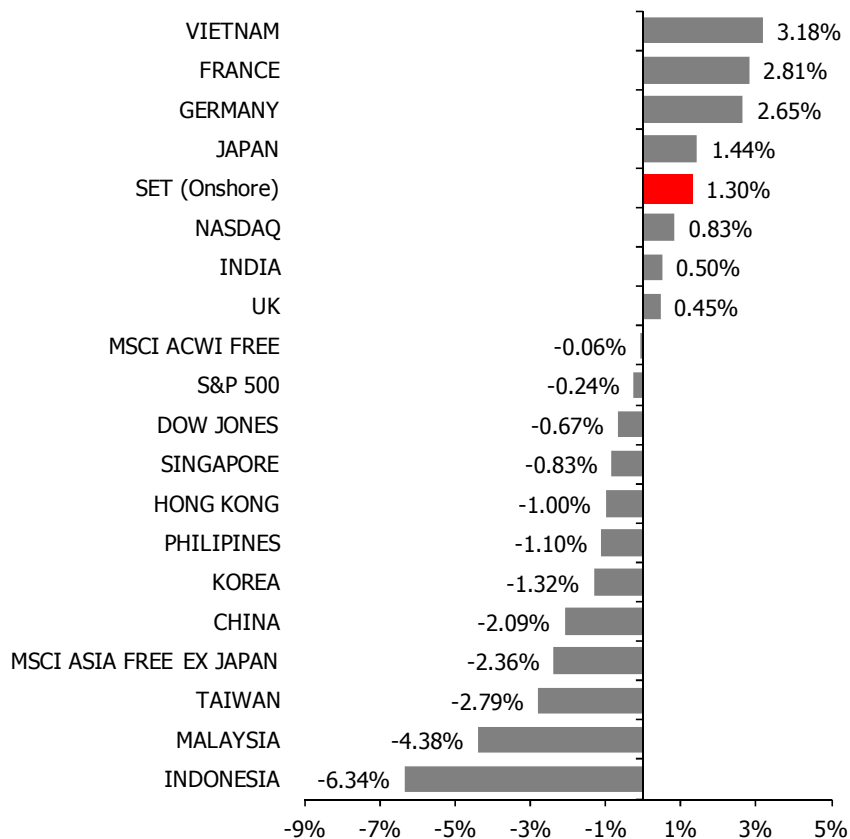


**Market Movement WOW (Local)**

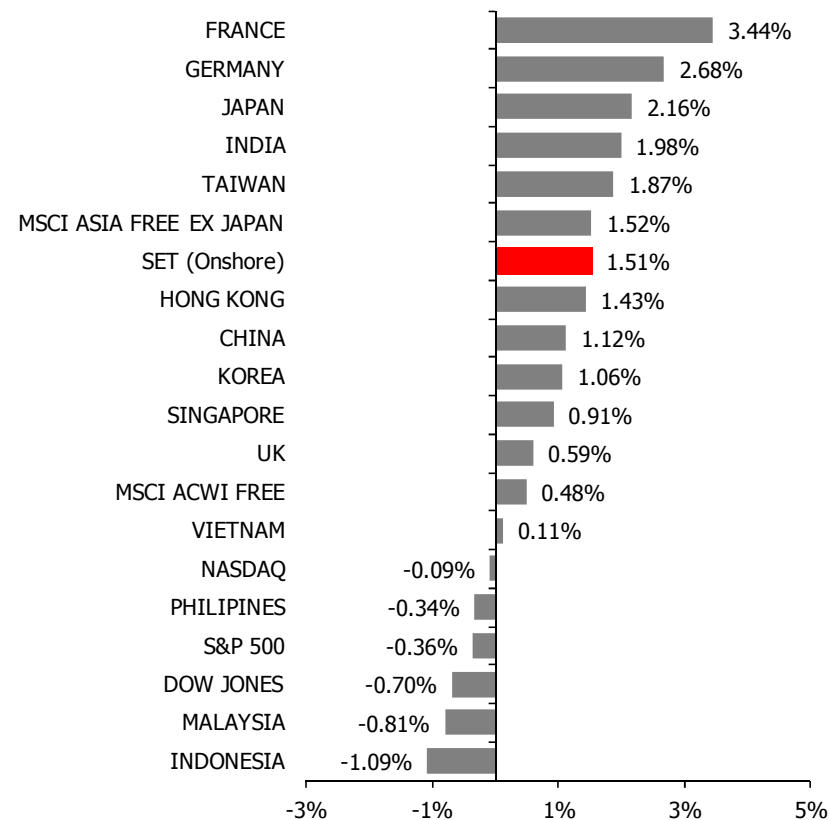


# Market Movement (USD)

Market Movement MTD (USD)



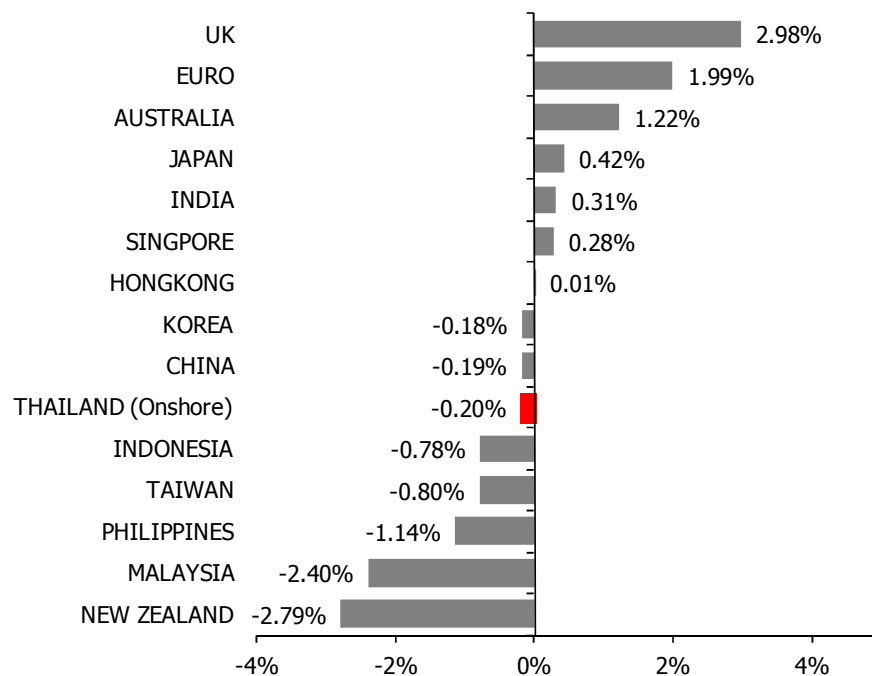
Market Movement WOW (USD)



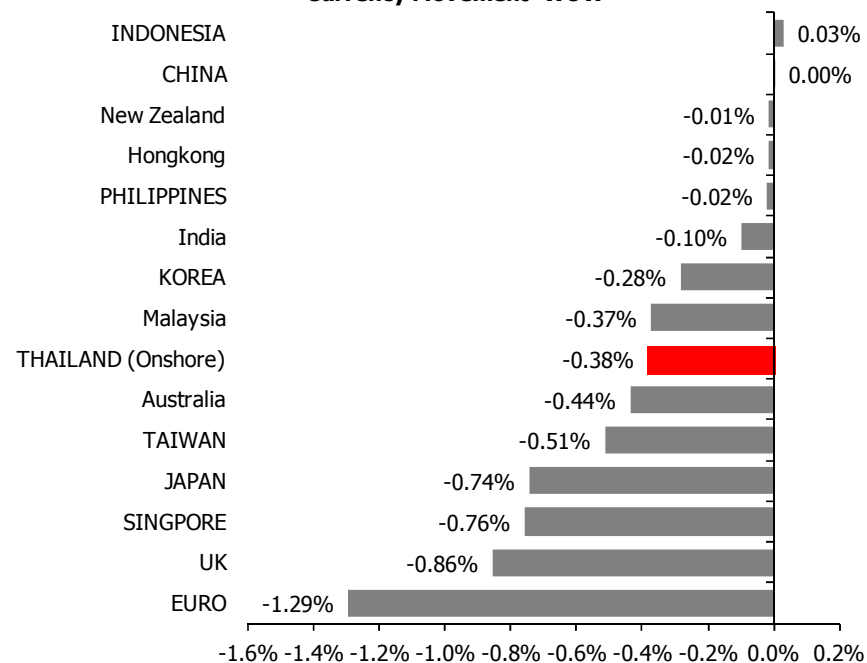
(Source: Bloomberg 25-Jun-15 )

# Currency Movement

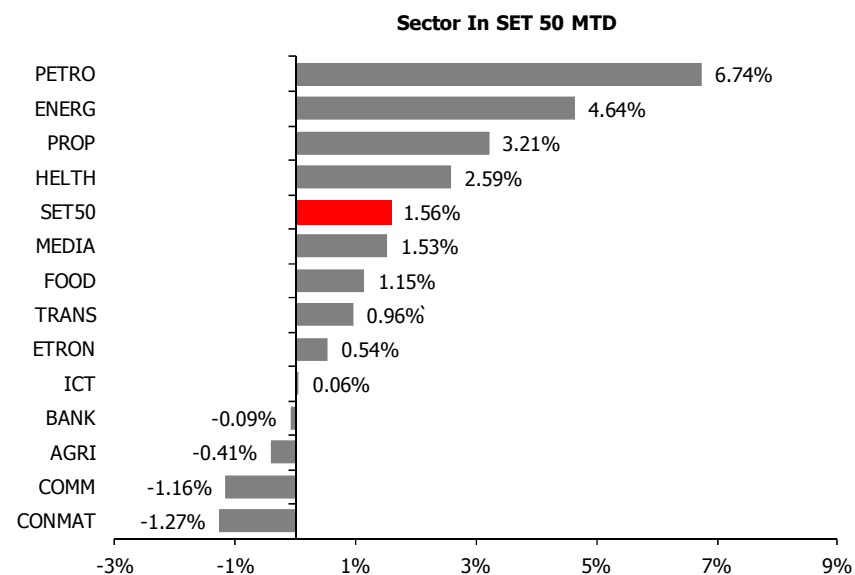
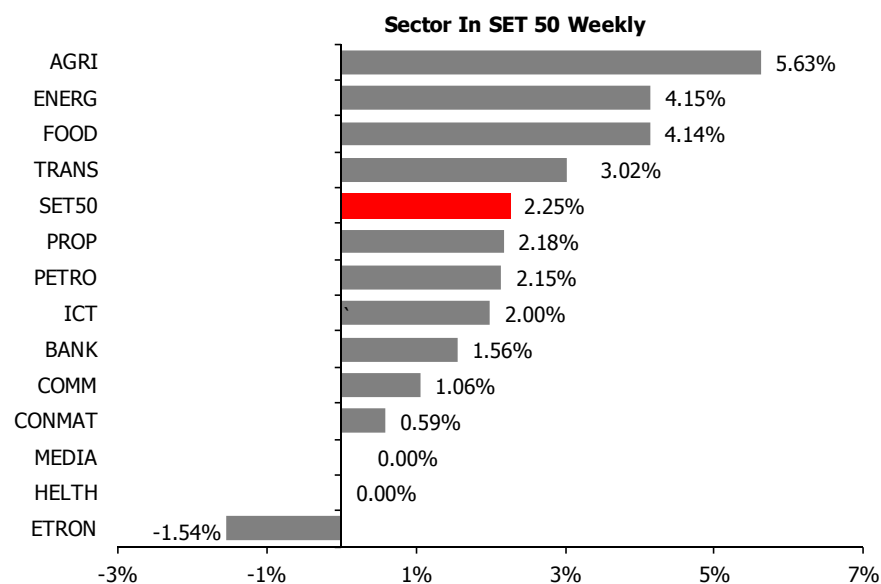
**Currency Movement MTD**



**Currency Movement WOW**



# SET 50





# ข้อสงวนสิทธิ์ (Disclaimer)

- เอกสารนี้เป็นลิขสิทธิ์ของบริษัทหลักทรัพย์จัดการกองทุนเอ็มเอฟซี จำกัด (มหาชน) (เอ็มเอฟซี) ซึ่งจัดทำขึ้นเพื่อให้ผู้สนใจได้รับทราบเกี่ยวกับสินค้าและบริการของเอ็มเอฟซี และใช้สำหรับการนำเสนอภายในประเทศไทยเท่านั้น
- เอ็มเอฟซี ขอสงวนสิทธิ์ในการห้ามลอกเลียนข้อมูลในเอกสารนี้ หรือห้ามแจกจ่ายเอกสารนี้ หรือห้ามทำสำเนาเอกสารนี้ หรือห้ามกระทำการอื่นใดที่ทำให้สาระสำคัญของเอกสารฉบับนี้เปลี่ยนไปจากเดิม โดยไม่ได้รับอนุญาตเป็นลายลักษณ์อักษรจากเอ็มเอฟซี
- ข้อมูลบางส่วนในเอกสารนี้ได้อ้างอิงจากแหล่งที่มาของข้อมูลที่เชื่อถือได้ แต่มิได้หมายความว่า เอ็มเอฟซี ได้รับความถูกต้องและครบถ้วนของข้อมูลดังกล่าวเนื่องจากข้อมูลอาจมีการเปลี่ยนแปลงได้ขึ้นอยู่กับช่วงเวลาที่น่าข้อมูลมาใช้ในการอ้างอิง
- ข้อมูลและความเห็นที่ปรากฏในเอกสารนี้เป็นเพียงความเห็นเบื้องต้นเท่านั้น มิใช่คำมั่นสัญญาหรือการรับประกันผลตอบแทนแต่อย่างใด
- เอกสารนี้ไม่ได้ผ่านการตรวจสอบหรือรับรองจากหน่วยงานทางการใดๆ ทั้งสิ้น การตัดสินใจใดๆ จากเอกสารฉบับนี้จะต้องทำด้วยความระมัดระวังและรอบคอบ หากมีข้อสงสัยใดๆ เกี่ยวกับเอกสารฉบับนี้กรุณาสอบถามจากเจ้าหน้าที่โดยตรง

# คำเตือน (Warning)

- ผลการดำเนินงานในอดีตของกองทุนมิได้เป็นสิ่งยืนยันถึงผลการดำเนินงานในอนาคต
- การวัดผลการดำเนินงานของกองทุน จัดทำขึ้นตามมาตรฐานการวัดผลการดำเนินงานที่กำหนดโดยสมาคมบริษัทจัดการลงทุน
- การลงทุนมีความเสี่ยง ผู้ลงทุนควรศึกษาข้อมูลก่อนการตัดสินใจลงทุน และผู้ลงทุนควรศึกษาคู่มีภาษีของกองทุนรวมหุ้นระยะยาวหรือกองทุนรวมเพื่อการเลี้ยงชีพ
- การลงทุนในหน่วยลงทุนมิใช่การฝากเงิน และมีความเสี่ยงของการลงทุน ผู้ลงทุนควรลงทุนในกองทุนรวมดังกล่าวเมื่อเห็นว่าการลงทุนในกองทุนรวมเหมาะสมกับวัตถุประสงค์การลงทุนของตนและผู้ลงทุนยอมรับความเสี่ยงที่อาจเกิดขึ้นจากการลงทุนดังกล่าวได้
- ผู้ลงทุนควรลงทุนในกองทุนรวมดังกล่าวเมื่อมีความเข้าใจในความเสี่ยงของสัญญาซื้อขายล่วงหน้า และผู้ลงทุนควรพิจารณาความเหมาะสมของการลงทุน โดยคำนึงถึงประสบการณ์การลงทุน วัตถุประสงค์การลงทุน และฐานะการเงินของผู้ลงทุนเอง
- การประมาณการอัตราผลตอบแทนหรืออัตรารับซื้อคืนหน่วยลงทุนตามคำสั่งล่วงหน้า หากไม่สามารถลงทุนให้เป็นไปตามที่กำหนดไว้เนื่องจากสภาวะตลาดมีการเปลี่ยนแปลงไป ผู้ถือหน่วยลงทุนอาจไม่ได้รับผลตอบแทนตามอัตราที่โฆษณาไว้หรือบริษัทจัดการอาจไม่รับซื้อคืนหน่วยลงทุนตามอัตราที่โฆษณาไว้



Asset Management plc.

**Your Investment Partner**