

# Weekly Stock Market

**17-Nov-14 to 21-Nov-14**

เพื่อนสนิททางการลงทุน

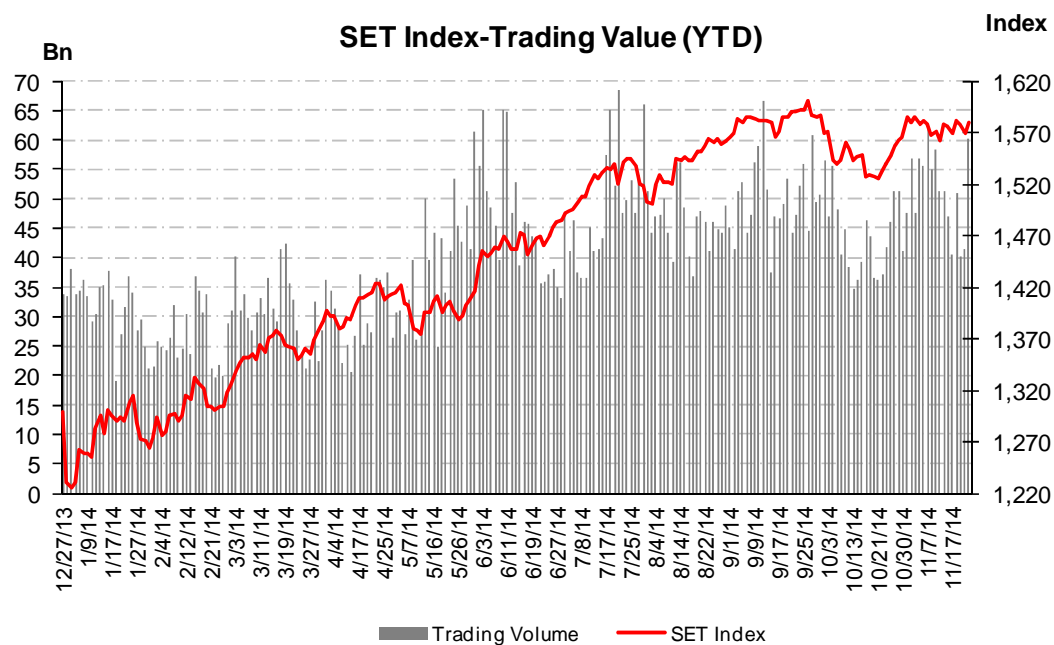
## ปัจจัยที่มีผลกระทบในสัปดาห์ที่ผ่านมา (17 Nov – 21 Nov)

- (-) ตัวเลข GDP ของไทยในไตรมาสที่ 3 ออกมาที่ +0.6% yoy ต่ำกว่าที่ตลาดคาดไว้ที่ +1.0% yoy แต่ในแง่ของการบริโภคและการลงทุนในประเทศเริ่มเห็นสัญญาณของการฟื้นตัวที่ดีขึ้น ซึ่งคาดว่าจะส่งผลให้ GDP ในไตรมาสที่ 4 ออกมาดี
- (-) ตัวเลข GDP ของญี่ปุ่นในไตรมาสที่ 3 ออกมา -1.6% ต่ำกว่าที่คาดการณ์ไว้ และเป็นไตรมาสที่ 2 ที่ติดลบ
- (-) ตัวเลข PMI ในเดือนพฤศจิกายนของกลุ่มประเทศหลักๆ อย่าง จีน, ยุโรป และ USA ออกมาไม่ค่อยดี ซึ่งจะกดดันตลาดหุ้นทั่วโลกได้
- (+) งาน SET in The City ในวันที่ 20-23 พ.ย. นี้ ซึ่งคาดว่าจะมีเม็ดเงินจาก LTF/RMF ไหลเข้าตลาดในช่วงที่เหลือของปีนี้
- (+) PBOC สร้าง Surprise ด้วยการปรับอัตราดอกเบี้ย เพื่อกระตุ้นเศรษฐกิจ โดยดอกเบี้ยเงินกู้ลง 40bps มาอยู่ที่ 5.6% ขณะที่ดอกเบี้ยเงินฝาก ลดลง 25bps มาอยู่ที่ 2.75% เริ่ม Effective วันที่ 22 พ.ย.

## ปัจจัยที่ต้องติดตาม

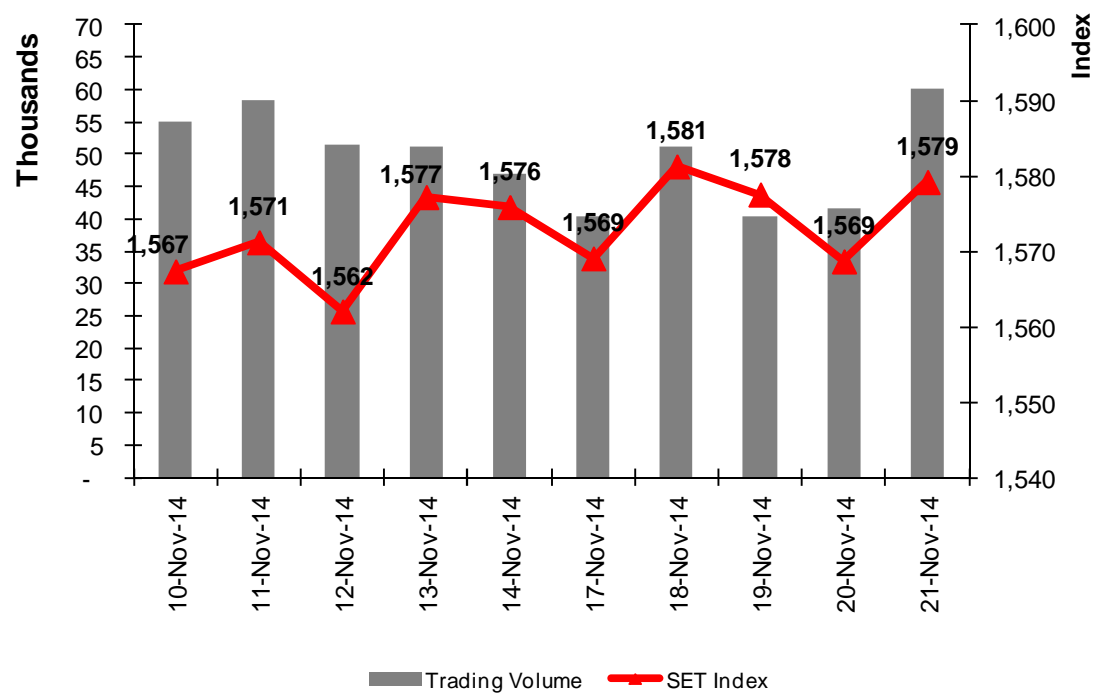
- ตัวเลขเศรษฐกิจที่จะรายงานโดย ธปท. ในวันที่ 28 พ.ย.

# Stock Market Review



	SET*	MOM	QOQ	YOY	MTD	YTD
SET Index	1,579.20	3.48%	1.83%	14.78%	-0.31%	21.60%
SET 50 Index	1,055.78	4.04%	1.37%	12.27%	0.24%	19.51%
SET 100 Index	2,334.80	3.89%	1.40%	13.12%	0.06%	20.78%
SET Total Return	8,688.30	3.54%	2.46%	18.60%	-0.26%	25.51%
<b>Accumulate Trading Val.(Mn Bt)</b>						
Foreign Investors		705	13,136	(75,191)	6,780	(13,743)
Institution Investors		15,879	15,592	67,100	6,136	46,949
Proprietary Investors		8,535	1,284	9,124	7,920	12,900
Local Investors		(25,120)	(30,012)	(1,032)	(20,835)	(46,106)
<b>Total Average Trading Val. (Mn Bt)</b>					<b>51,424</b>	<b>40,440</b>

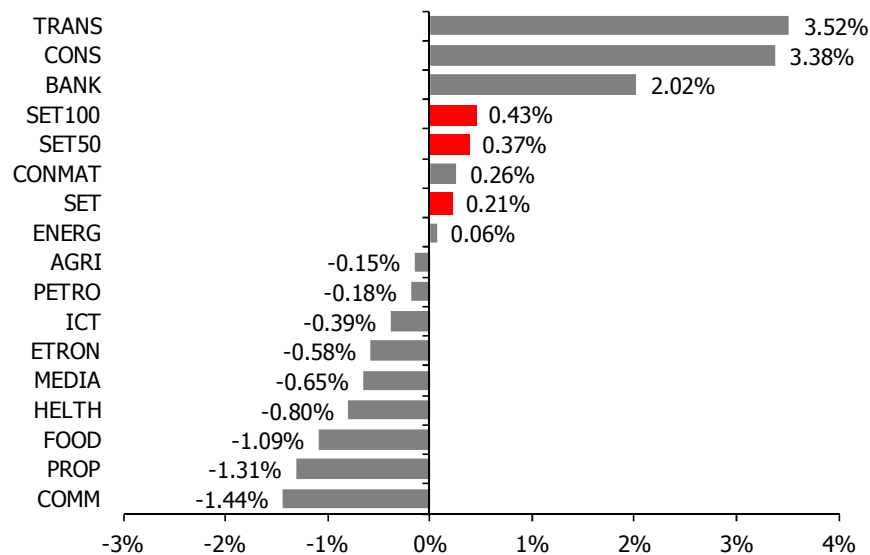
# Stock Market Review



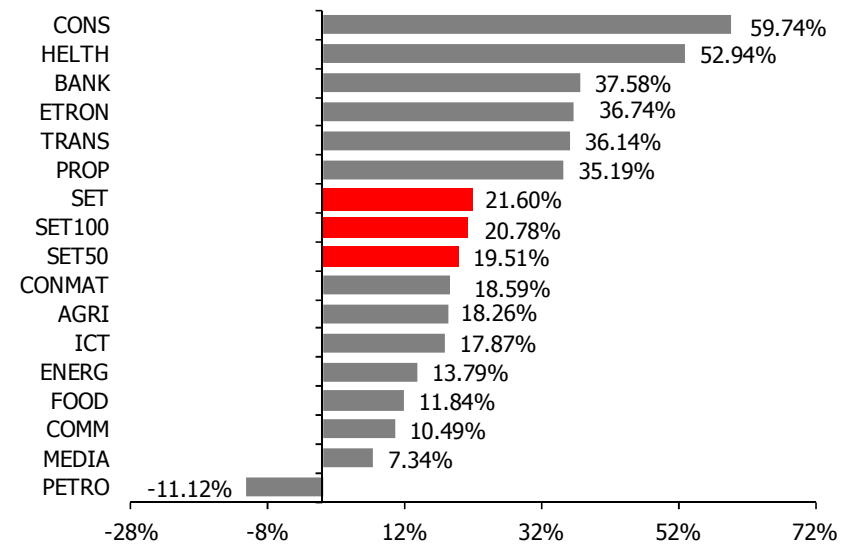
(Source: Bloomberg 21-Nov-14 )

# Sector Movement

**Sector Performance WOW**

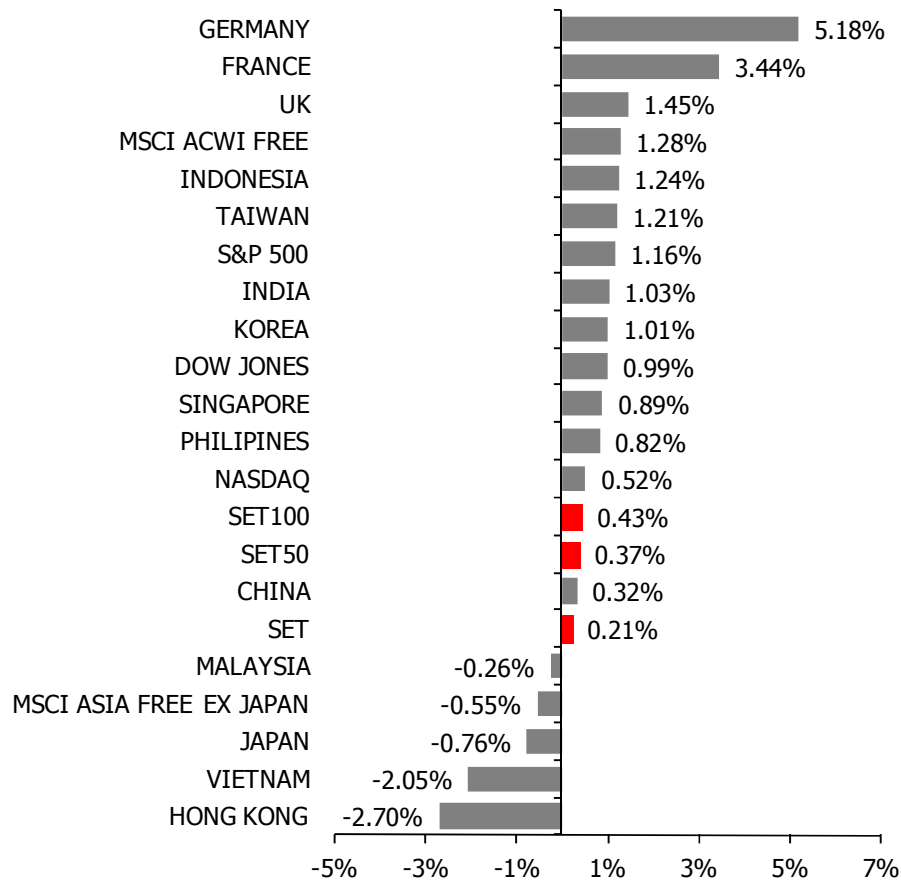


**Sector Performance YTD**

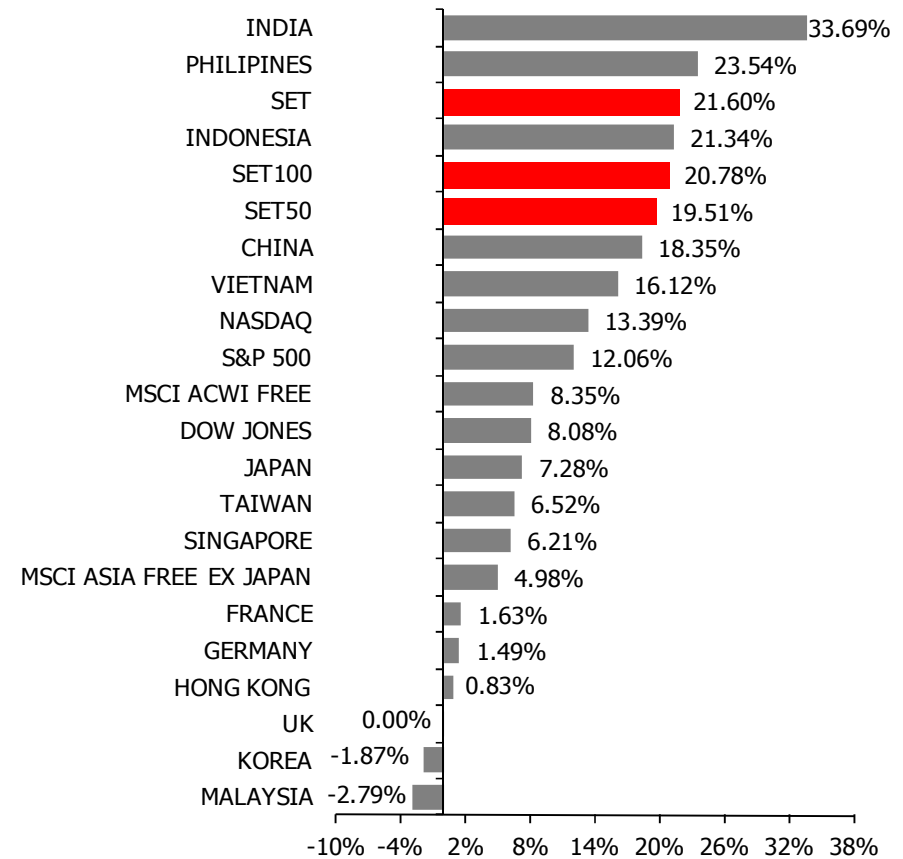


# Market Movement (Local Currencies)

**Market Movement WOW (Local)**

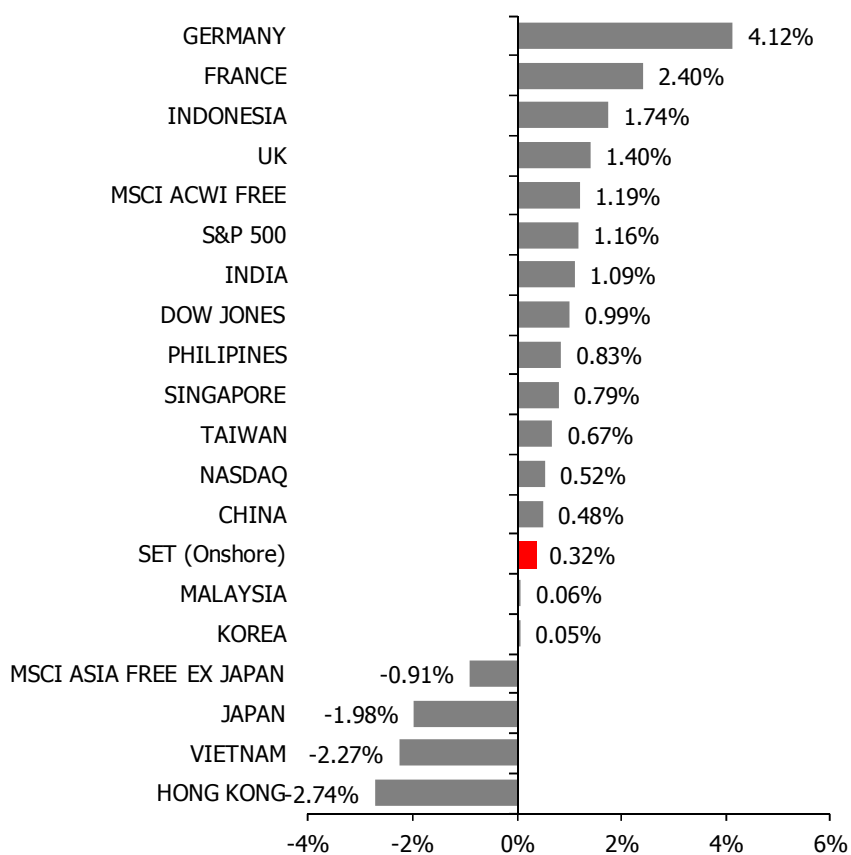


**Market Movement YTD (Local)**

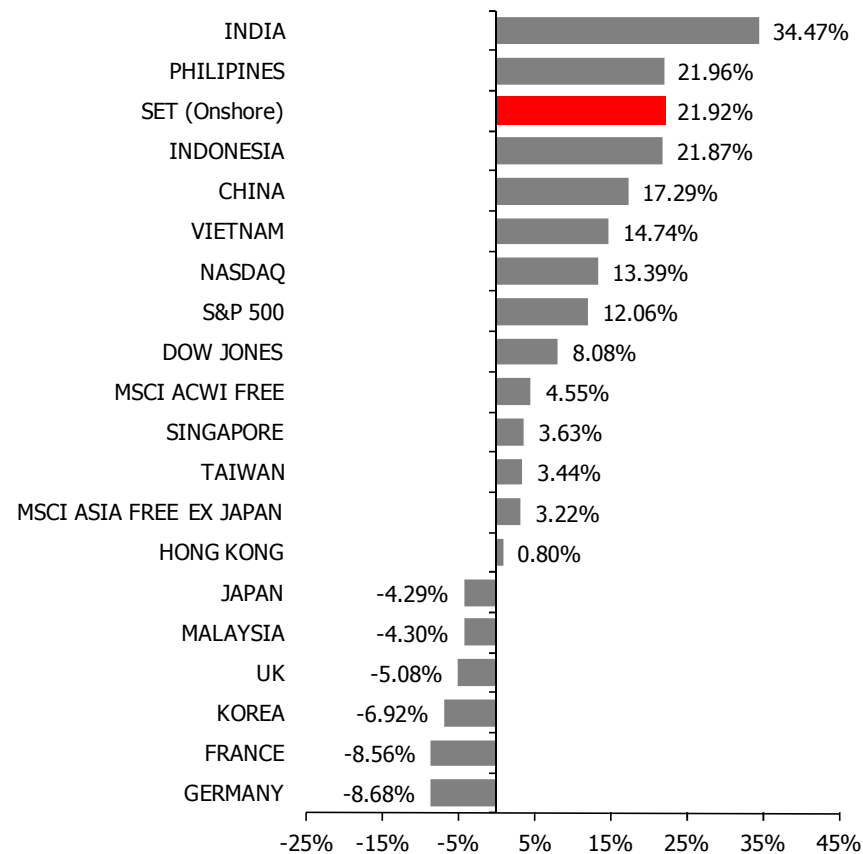


# Market Movement (USD)

Market Movement WOW (USD)

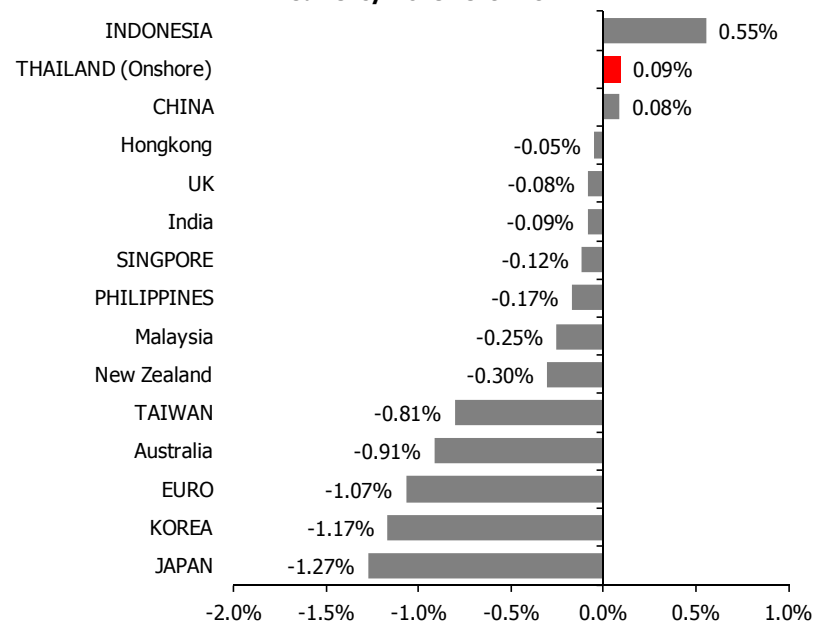


Market Movement YTD (USD)

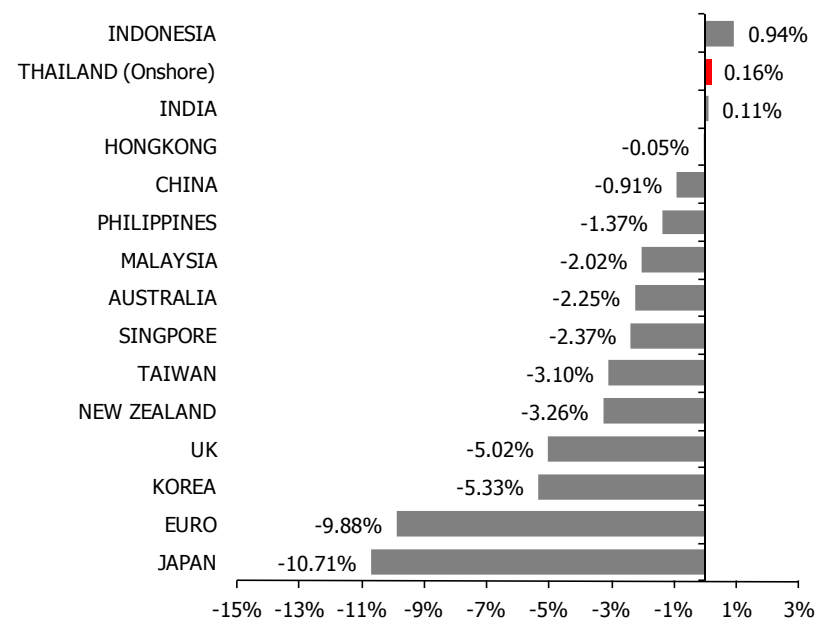


# Currency Movement

**Currency Movement WOW**



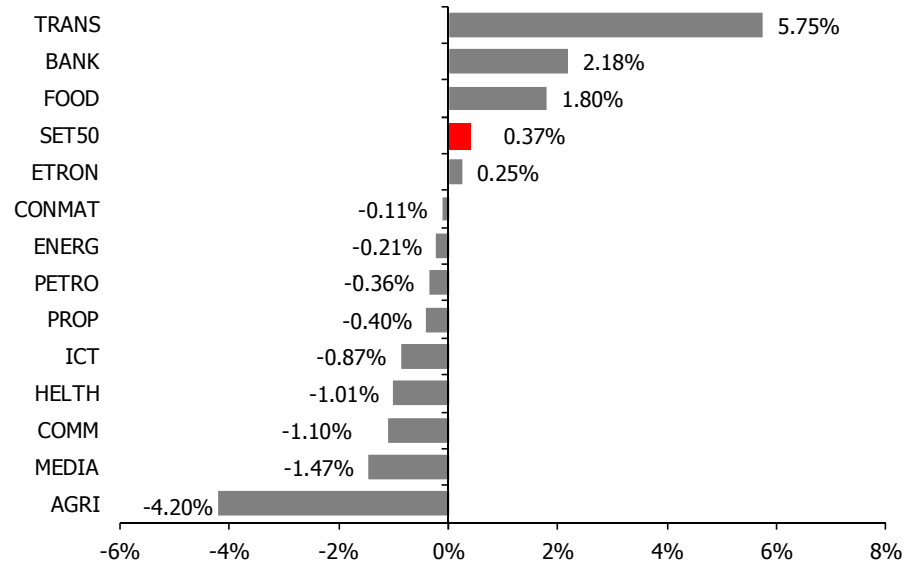
**Currency Movement YTD**



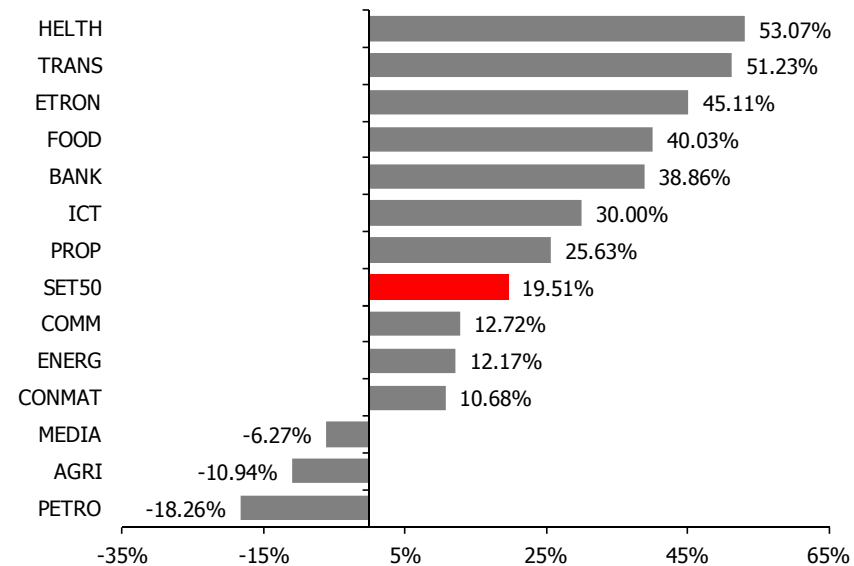


# SET 50

Sector In SET 50 Weekly



Sector In SET 50 YTD



# ข้อสงวนสิทธิ์ (Disclaimer)

- เอกสารนี้เป็นลิขสิทธิ์ของบริษัทหลักทรัพย์จัดการกองทุนเอ็มเอฟซี จำกัด (มหาชน) (เอ็มเอฟซี) ซึ่งจัดทำขึ้นเพื่อให้ผู้สนใจได้รับทราบเกี่ยวกับสินค้าและบริการของเอ็มเอฟซี และใช้สำหรับการนำเสนอภายในประเทศไทยเท่านั้น
- เอ็มเอฟซี ขอสงวนสิทธิ์ในการห้ามลอกเลียนข้อมูลในเอกสารนี้ หรือห้ามแจกจ่ายเอกสารนี้ หรือห้ามทำสำเนาเอกสารนี้ หรือห้ามกระทำการอื่นใดที่ทำให้สาระสำคัญของเอกสารฉบับนี้เปลี่ยนไปจากเดิม โดยไม่ได้รับอนุญาตเป็นลายลักษณ์อักษรจากเอ็มเอฟซี
- ข้อมูลบางส่วนในเอกสารนี้ได้อ้างอิงจากแหล่งที่มาของข้อมูลที่เชื่อถือได้ แต่มิได้หมายความว่า เอ็มเอฟซี ได้รับความถูกต้องและครบถ้วนของข้อมูลดังกล่าวเนื่องจากข้อมูลอาจมีการเปลี่ยนแปลงได้ขึ้นอยู่กับช่วงเวลาที่น่าข้อมูลมาใช้ในการอ้างอิง
- ข้อมูลและความเห็นที่ปรากฏในเอกสารนี้เป็นเพียงความเห็นเบื้องต้นเท่านั้น มิใช่คำมั่นสัญญาหรือการรับประกันผลตอบแทนแต่อย่างใด
- เอกสารนี้ไม่ได้ผ่านการตรวจสอบหรือรับรองจากหน่วยงานทางการใดๆ ทั้งสิ้น การตัดสินใจใดๆ จากเอกสารฉบับนี้จะต้องทำด้วยความระมัดระวังและรอบคอบ หากมีข้อสงสัยใดๆ เกี่ยวกับเอกสารฉบับนี้กรุณาสอบถามจากเจ้าหน้าที่โดยตรง

# คำเตือน (Warning)

- ผลการดำเนินงานในอดีตของกองทุนมิได้เป็นสิ่งยืนยันถึงผลการดำเนินงานในอนาคต
- การวัดผลการดำเนินงานของกองทุน จัดทำขึ้นตามมาตรฐานการวัดผลการดำเนินงานที่กำหนดโดยสมาคมบริษัทจัดการลงทุน
- การลงทุนมีความเสี่ยง ผู้ลงทุนควรศึกษาข้อมูลก่อนการตัดสินใจลงทุน และผู้ลงทุนควรศึกษาคู่มีภาษีของกองทุนรวมหุ้นระยะยาวหรือกองทุนรวมเพื่อการเลี้ยงชีพ
- การลงทุนในหน่วยลงทุนมิใช่การฝากเงิน และมีความเสี่ยงของการลงทุน ผู้ลงทุนควรลงทุนในกองทุนรวมดังกล่าวเมื่อเห็นว่าการลงทุนในกองทุนรวมเหมาะสมกับวัตถุประสงค์การลงทุนของตนและผู้ลงทุนยอมรับความเสี่ยงที่อาจเกิดขึ้นจากการลงทุนดังกล่าวได้
- ผู้ลงทุนควรลงทุนในกองทุนรวมดังกล่าวเมื่อมีความเข้าใจในความเสี่ยงของสัญญาซื้อขายล่วงหน้า และผู้ลงทุนควรพิจารณาความเหมาะสมของการลงทุน โดยคำนึงถึงประสบการณ์การลงทุน วัตถุประสงค์การลงทุน และฐานะการเงินของผู้ลงทุนเอง
- การประมาณการอัตราผลตอบแทนหรืออัตรารับซื้อคืนหน่วยลงทุนตามคำสั่งล่วงหน้า หากไม่สามารถลงทุนให้เป็นไปตามที่กำหนดไว้เนื่องจากสภาวะตลาดมีการเปลี่ยนแปลงไป ผู้ถือหน่วยลงทุนอาจไม่ได้รับผลตอบแทนตามอัตราที่โฆษณาไว้หรือบริษัทจัดการอาจไม่รับซื้อคืนหน่วยลงทุนตามอัตราที่โฆษณาไว้



Asset Management plc.

**Your Investment Partner**