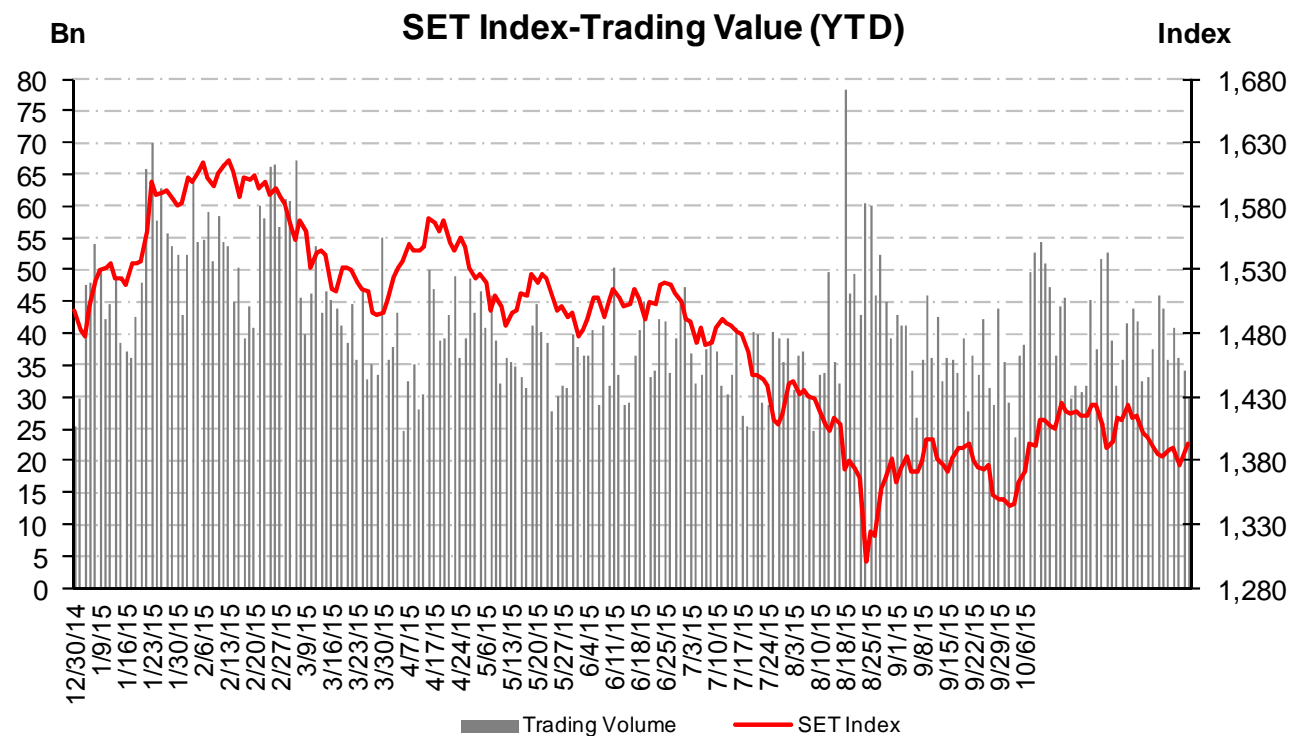


# Weekly Stock Market

**16-Nov-15 to 20-Nov-15**

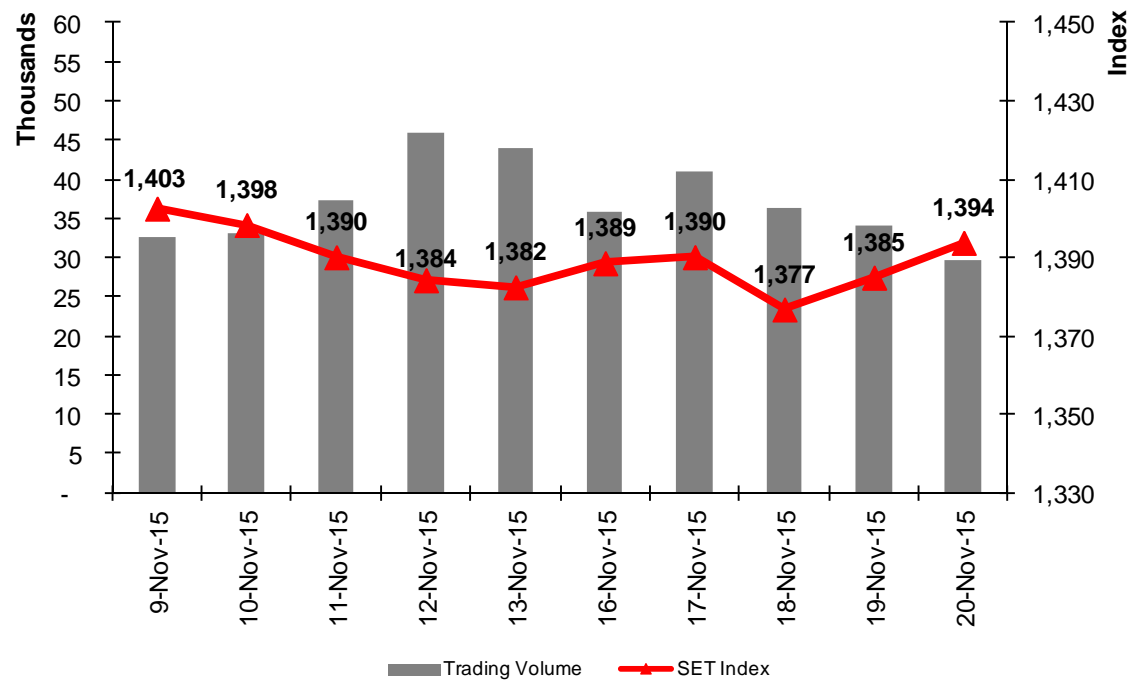
เพื่อนสนิททางการลงทุน

# Stock Market Review



	SET*	MOM	QQQ	YOY	MTD	YTD
SET Index	1,393.84	-1.75%	2.07%	-11.15%	-0.08%	-6.93%
SET 50 Index	895.84	-2.17%	1.13%	-14.41%	-0.41%	-10.51%
SET 100 Index	1,997.84	-2.14%	1.62%	-13.69%	-0.36%	-9.71%
SET Total Return	7,913.02	-1.68%	2.82%	-8.31%	-0.03%	-4.04%
<b>Accumulate Trading Val.(Mn Bt)</b>						
Foreign Investors		(16,666)	(58,027)	(141,281)	(12,341)	(117,568)
Institution Investors		9,489	32,003	86,690	12,602	63,263
Proprietary Investors		(5,758)	5,061	(14,445)	(3,088)	(5,250)
Local Investors		12,936	20,963	69,036	2,827	59,555
<b>Total Average Trading Val. (Mn Bt)</b>					<b>37,741</b>	<b>41,406</b>

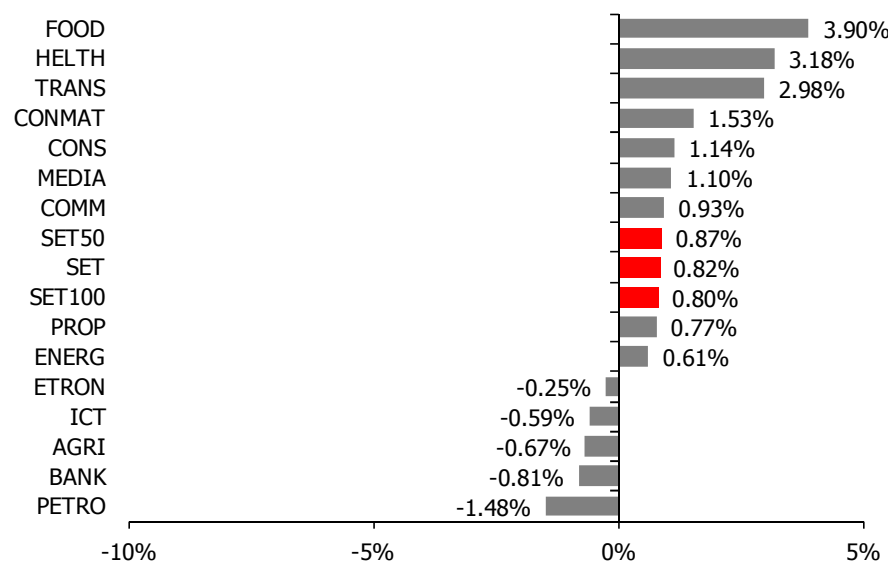
# Stock Market Review



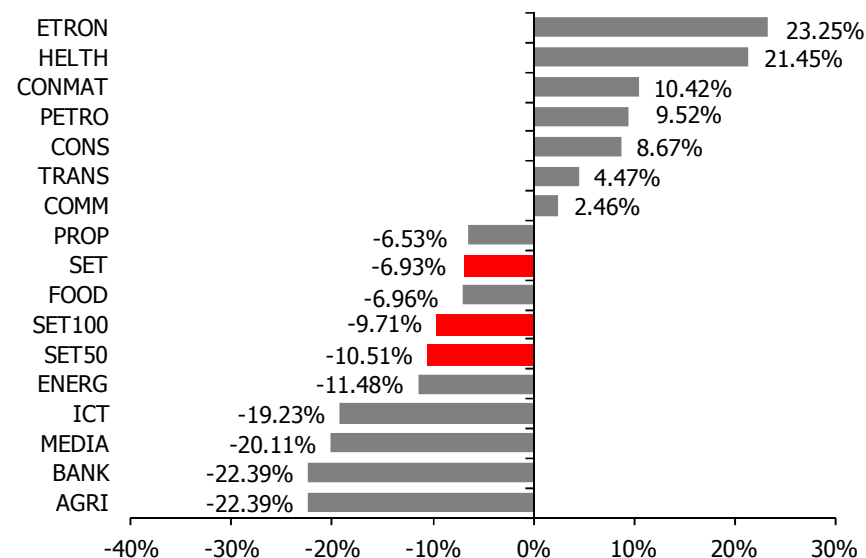
(Source: Bloomberg 20-Nov-15 )

# Sector Movement

**Sector Performance WOW**

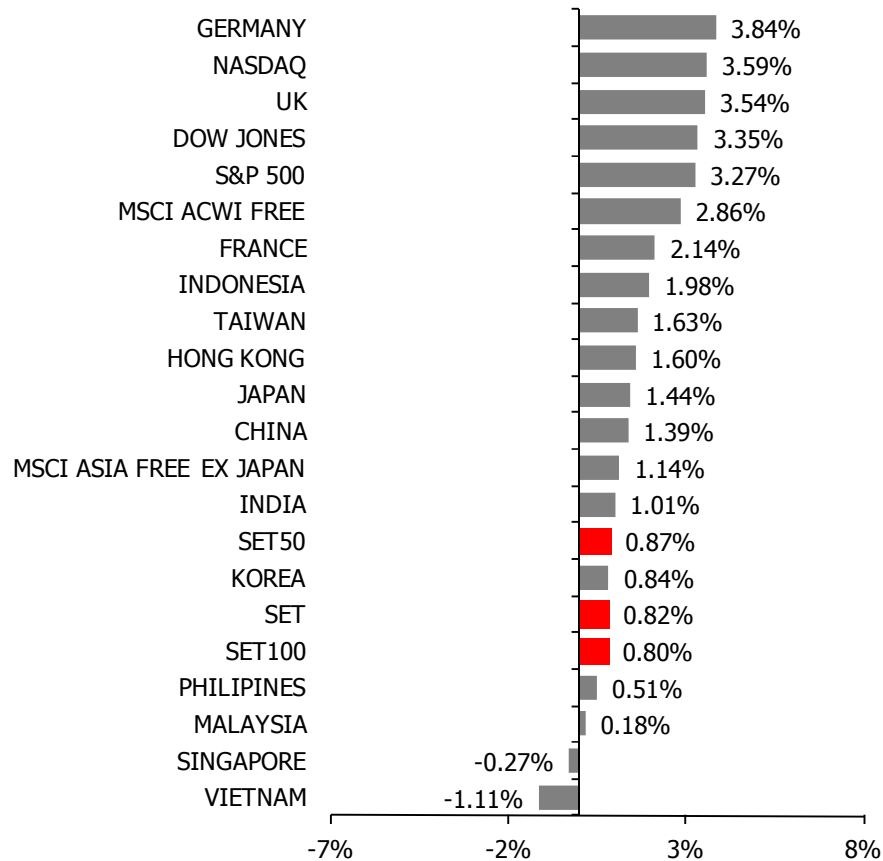


**Sector Performance YTD**

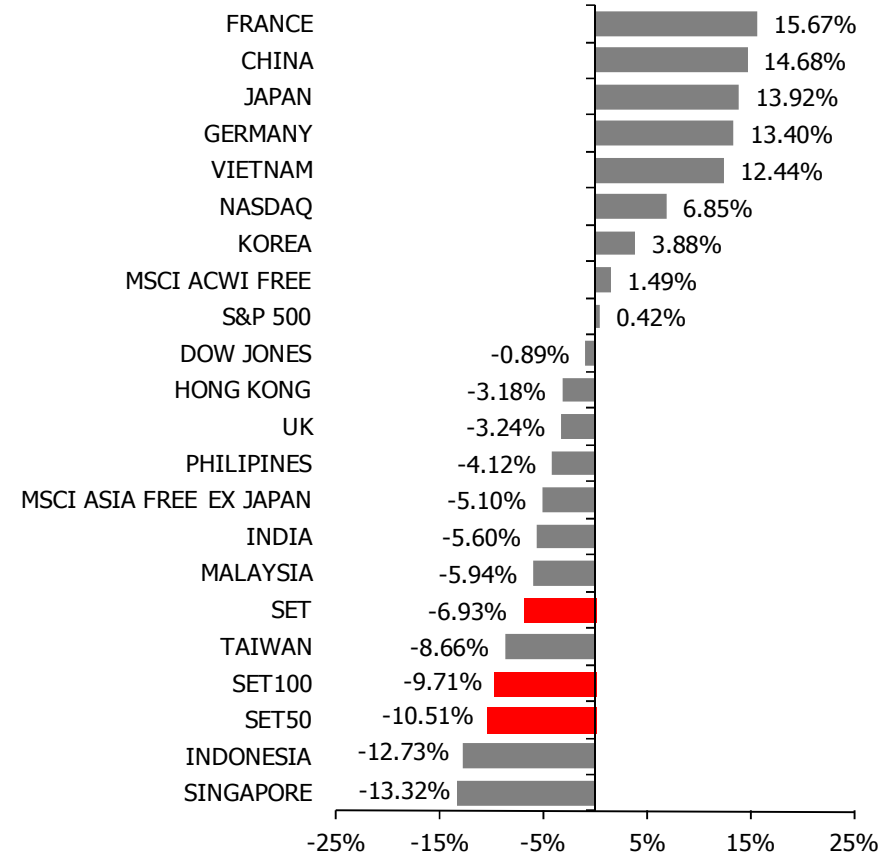


# Market Movement (Local Currencies)

Market Movement WOW (Local)

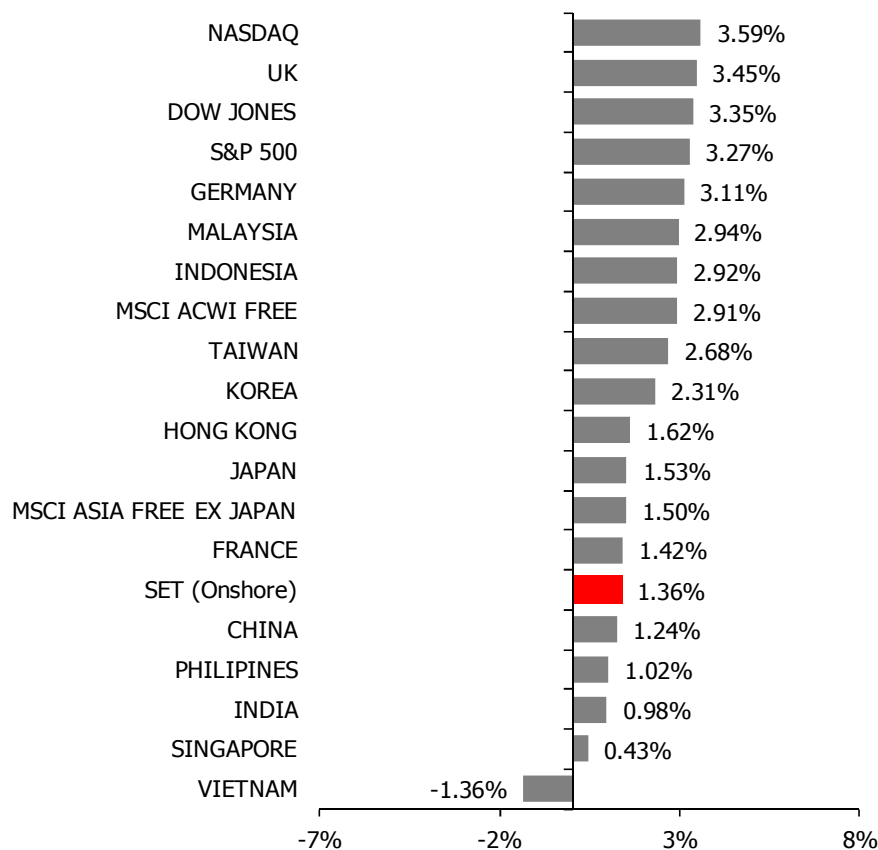


Market Movement YTD (Local)

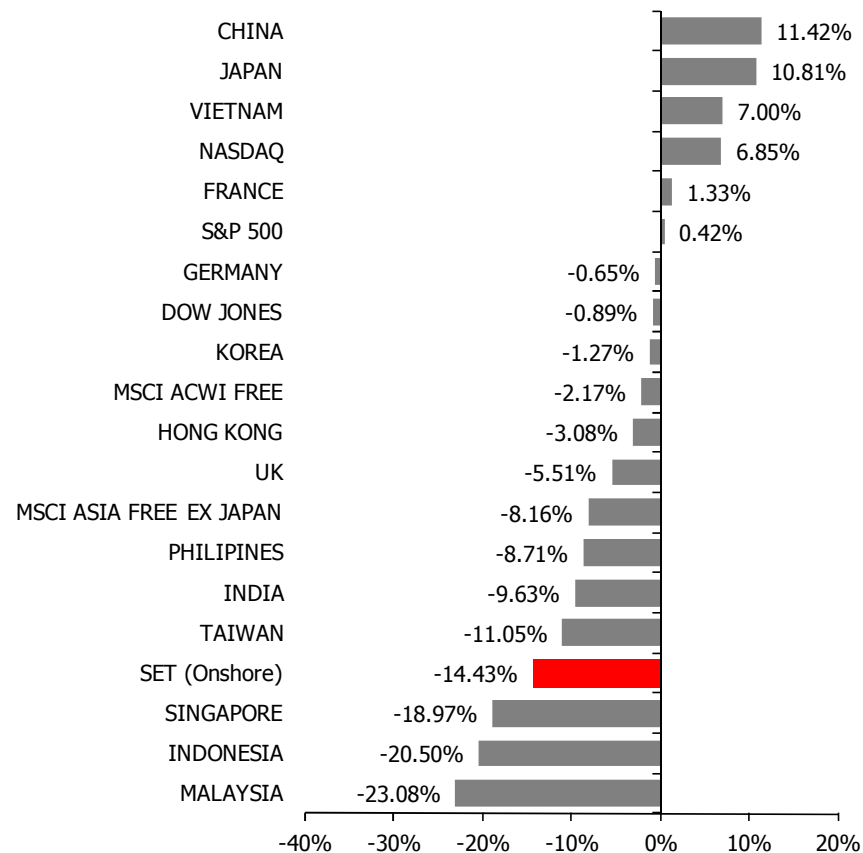


# Market Movement (USD)

**Market Movement WOW (USD)**

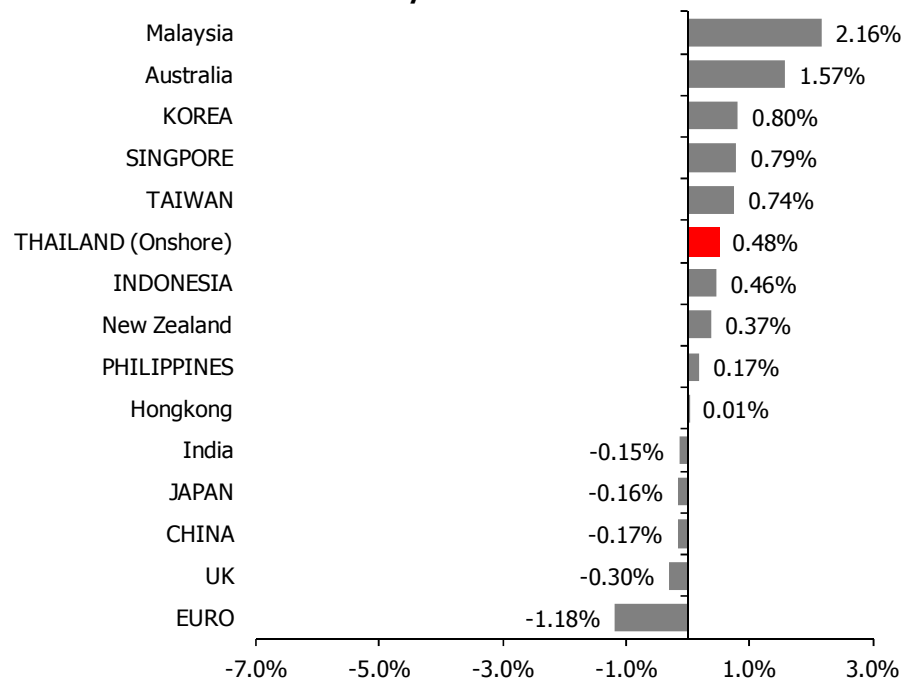


**Market Movement YTD (USD)**

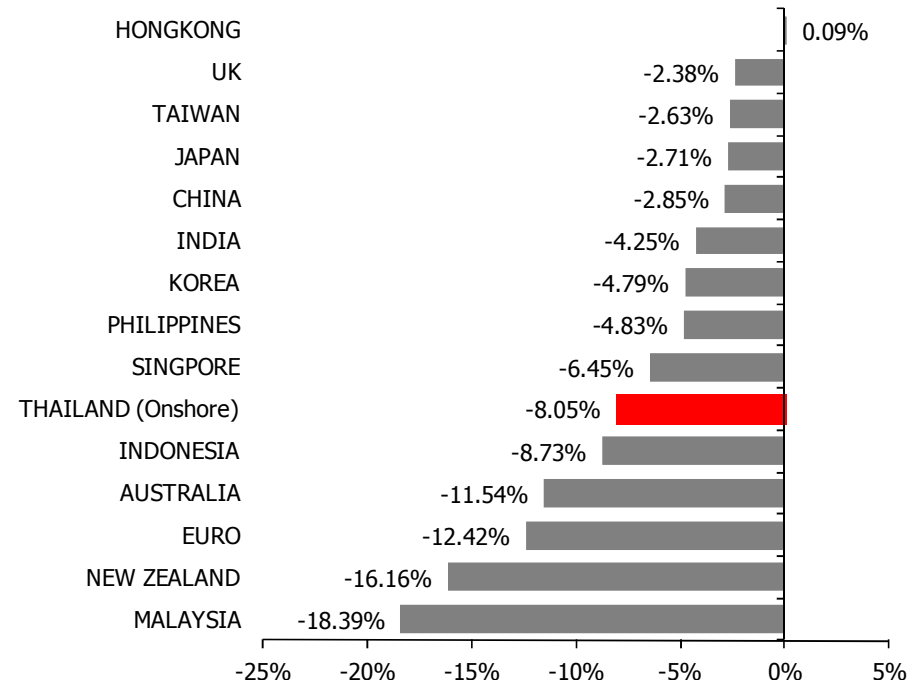


# Currency Movement

**Currency Movement WOW**

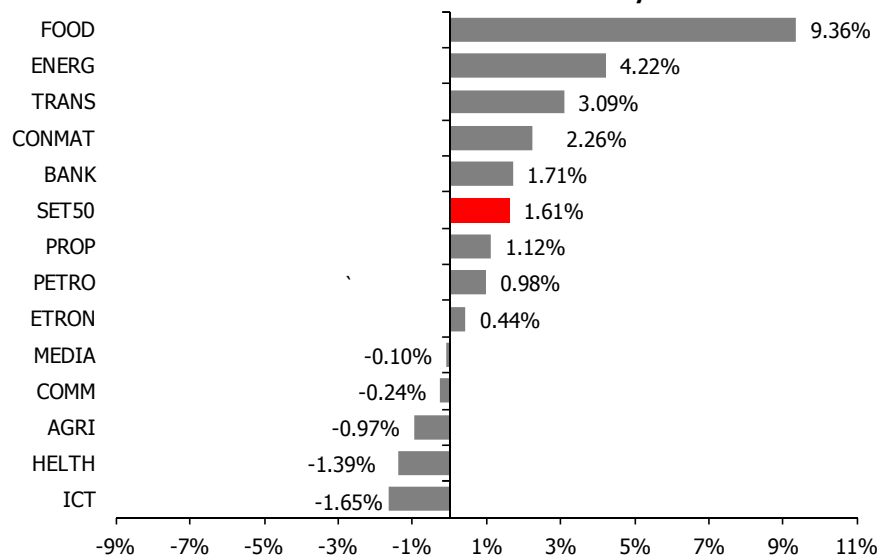


**Currency Movement YTD**

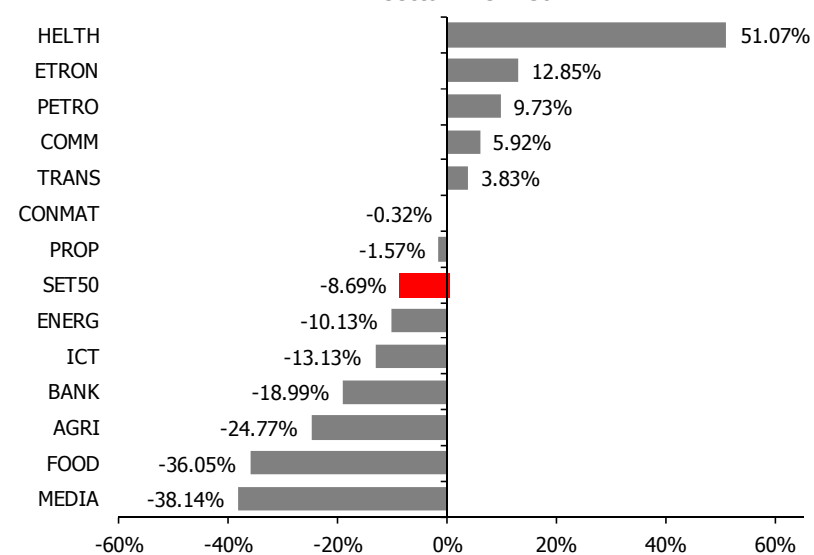


# SET 50

**Sector In SET 50 Weekly**



**Sector In SET 50 YTD**





# ข้อสงวนสิทธิ์ (Disclaimer)

- เอกสารนี้เป็นลิขสิทธิ์ของบริษัทหลักทรัพย์จัดการกองทุนเอ็มเอฟซี จำกัด (มหาชน) (เอ็มเอฟซี) ซึ่งจัดทำขึ้นเพื่อให้ผู้สนใจได้รับทราบเกี่ยวกับสินค้าและบริการของเอ็มเอฟซี และใช้สำหรับการนำเสนอภายในประเทศไทยเท่านั้น
- เอ็มเอฟซี ขอสงวนสิทธิ์ในการห้ามลอกเลียนข้อมูลในเอกสารนี้ หรือห้ามแจกจ่ายเอกสารนี้ หรือห้ามทำสำเนาเอกสารนี้ หรือห้ามกระทำการอื่นใดที่ทำให้สาระสำคัญของเอกสารฉบับนี้เปลี่ยนไปจากเดิม โดยไม่ได้รับอนุญาตเป็นลายลักษณ์อักษรจากเอ็มเอฟซี
- ข้อมูลบางส่วนในเอกสารนี้ได้อ้างอิงจากแหล่งที่มาของข้อมูลที่เชื่อถือได้ แต่มิได้หมายความว่า เอ็มเอฟซี ได้รับความถูกต้องและครบถ้วนของข้อมูลดังกล่าวเนื่องจากข้อมูลอาจมีการเปลี่ยนแปลงได้ขึ้นอยู่กับช่วงเวลาที่น่าข้อมูลมาใช้ในการอ้างอิง
- ข้อมูลและความเห็นที่ปรากฏในเอกสารนี้เป็นเพียงความเห็นเบื้องต้นเท่านั้น มิใช่คำมั่นสัญญาหรือการรับประกันผลตอบแทนแต่อย่างใด
- เอกสารนี้ไม่ได้ผ่านการตรวจสอบหรือรับรองจากหน่วยงานทางการใดๆ ทั้งสิ้น การตัดสินใจใดๆ จากเอกสารฉบับนี้จะต้องทำด้วยความระมัดระวังและรอบคอบ หากมีข้อสงสัยใดๆ เกี่ยวกับเอกสารฉบับนี้กรุณาสอบถามจากเจ้าหน้าที่โดยตรง

# คำเตือน (Warning)

- ผลการดำเนินงานในอดีตของกองทุนมิได้เป็นสิ่งยืนยันถึงผลการดำเนินงานในอนาคต
- การวัดผลการดำเนินงานของกองทุน จัดทำขึ้นตามมาตรฐานการวัดผลการดำเนินงานที่กำหนดโดยสมาคมบริษัทจัดการลงทุน
- การลงทุนมีความเสี่ยง ผู้ลงทุนควรศึกษาข้อมูลก่อนการตัดสินใจลงทุน และผู้ลงทุนควรศึกษาคู่มีภาษีของกองทุนรวมหุ้นระยะยาวหรือกองทุนรวมเพื่อการเลี้ยงชีพ
- การลงทุนในหน่วยลงทุนมิใช่การฝากเงิน และมีความเสี่ยงของการลงทุน ผู้ลงทุนควรลงทุนในกองทุนรวมดังกล่าวเมื่อเห็นว่าการลงทุนในกองทุนรวมเหมาะสมกับวัตถุประสงค์การลงทุนของตนและผู้ลงทุนยอมรับความเสี่ยงที่อาจเกิดขึ้นจากการลงทุนดังกล่าวได้
- ผู้ลงทุนควรลงทุนในกองทุนรวมดังกล่าวเมื่อมีความเข้าใจในความเสี่ยงของสัญญาซื้อขายล่วงหน้า และผู้ลงทุนควรพิจารณาความเหมาะสมของการลงทุน โดยคำนึงถึงประสบการณ์การลงทุน วัตถุประสงค์การลงทุน และฐานะการเงินของผู้ลงทุนเอง
- การประมาณการอัตราผลตอบแทนหรืออัตรารับซื้อคืนหน่วยลงทุนตามคำสั่งล่วงหน้า หากไม่สามารถลงทุนให้เป็นไปตามที่กำหนดไว้เนื่องจากสภาวะตลาดมีการเปลี่ยนแปลงไป ผู้ถือหน่วยลงทุนอาจไม่ได้รับผลตอบแทนตามอัตราที่โฆษณาไว้หรือบริษัทจัดการอาจไม่รับซื้อคืนหน่วยลงทุนตามอัตราที่โฆษณาไว้



Asset Management plc.

**Your Investment Partner**