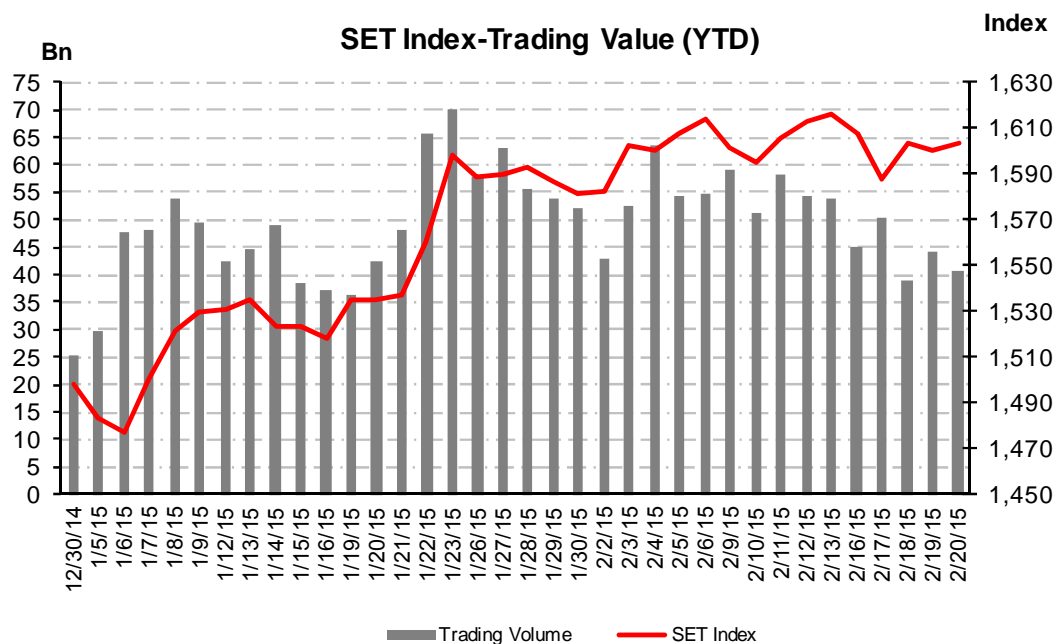


# Weekly Stock Market

**16-Feb-15 to 20-Feb-15**

เพื่อนสนิททางการลงทุน

# Stock Market Review

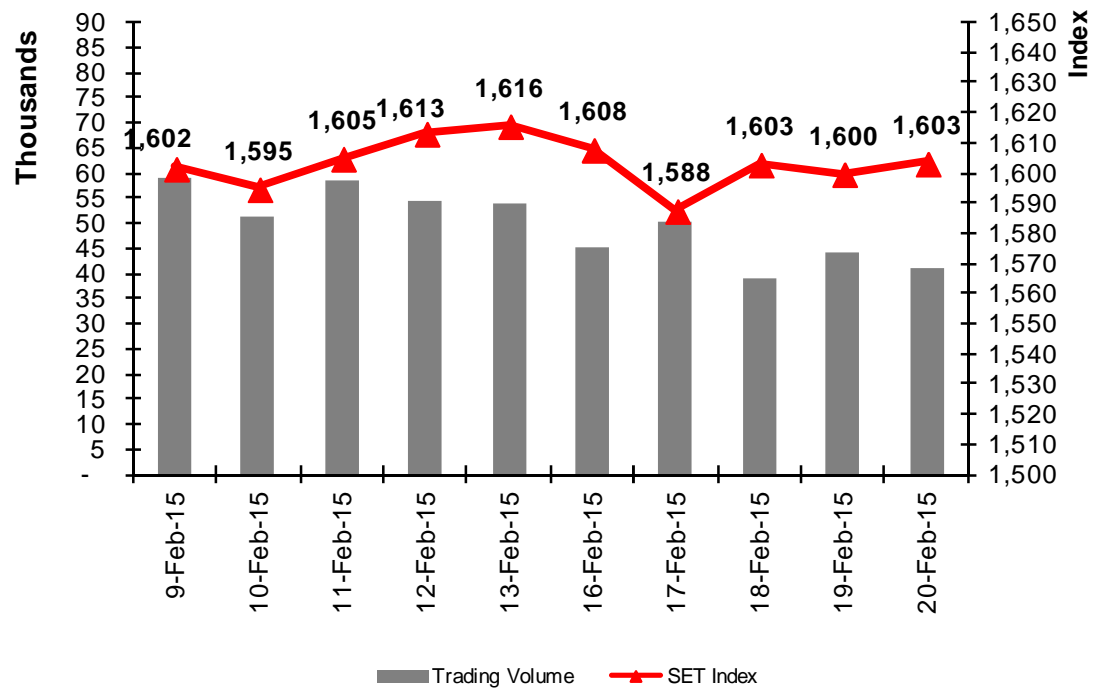


	SET*	MOM	QOQ	YOY	MTD	YTD
<b>SET Index</b>	<b>1,603.45</b>	<b>4.45%</b>	<b>1.54%</b>	<b>22.97%</b>	<b>1.40%</b>	<b>7.06%</b>
<b>SET 50 Index</b>	<b>1,058.77</b>	<b>3.90%</b>	<b>0.28%</b>	<b>19.87%</b>	<b>0.81%</b>	<b>5.77%</b>
<b>SET 100 Index</b>	<b>2,356.59</b>	<b>4.33%</b>	<b>0.93%</b>	<b>21.64%</b>	<b>1.13%</b>	<b>6.51%</b>
<b>SET Total Return</b>	<b>8,839.52</b>	<b>4.59%</b>	<b>1.74%</b>	<b>26.99%</b>	<b>1.49%</b>	<b>7.20%</b>
<b>Accumulate Trading Val.(Mn Bt)</b>						
<b>Foreign Investors</b>		<b>16,739</b>	<b>(25,044)</b>	<b>(7,157)</b>	<b>1,873</b>	<b>(1,824)</b>
<b>Institution Investors</b>		<b>(927)</b>	<b>33,923</b>	<b>64,158</b>	<b>(1,933)</b>	<b>9,492</b>
<b>Proprietary Investors</b>		<b>5,483</b>	<b>(1,316)</b>	<b>10,065</b>	<b>891</b>	<b>7,712</b>
<b>Local Investors</b>		<b>(21,295)</b>	<b>(7,563)</b>	<b>(67,067)</b>	<b>(831)</b>	<b>(15,381)</b>
<b>Total Average Trading Val. (Mn Bt)</b>					<b>51,025</b>	<b>49,306</b>

(Source: Bloomberg 20-Feb-15 )

SET\* as of 20-Feb-15

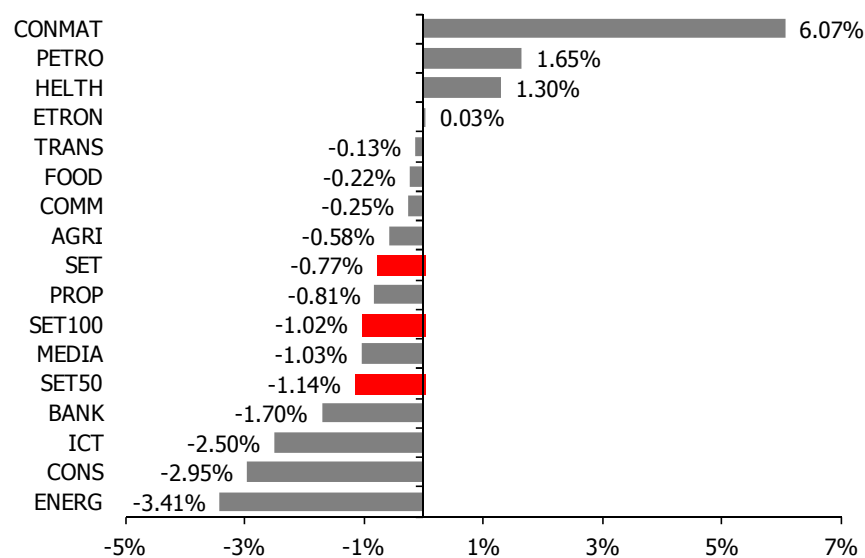
# Stock Market Review



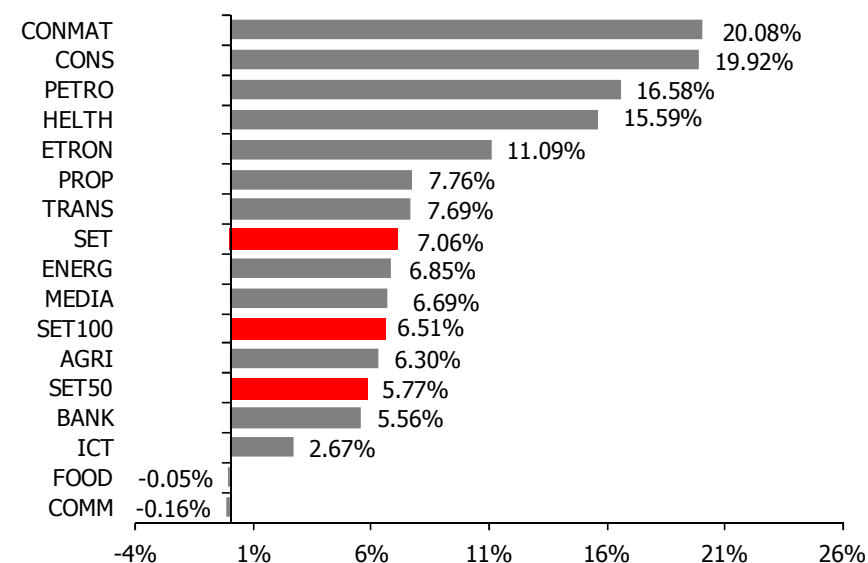
(Source: Bloomberg 20-Feb-15 )

# Sector Movement

**Sector Performance WOW**

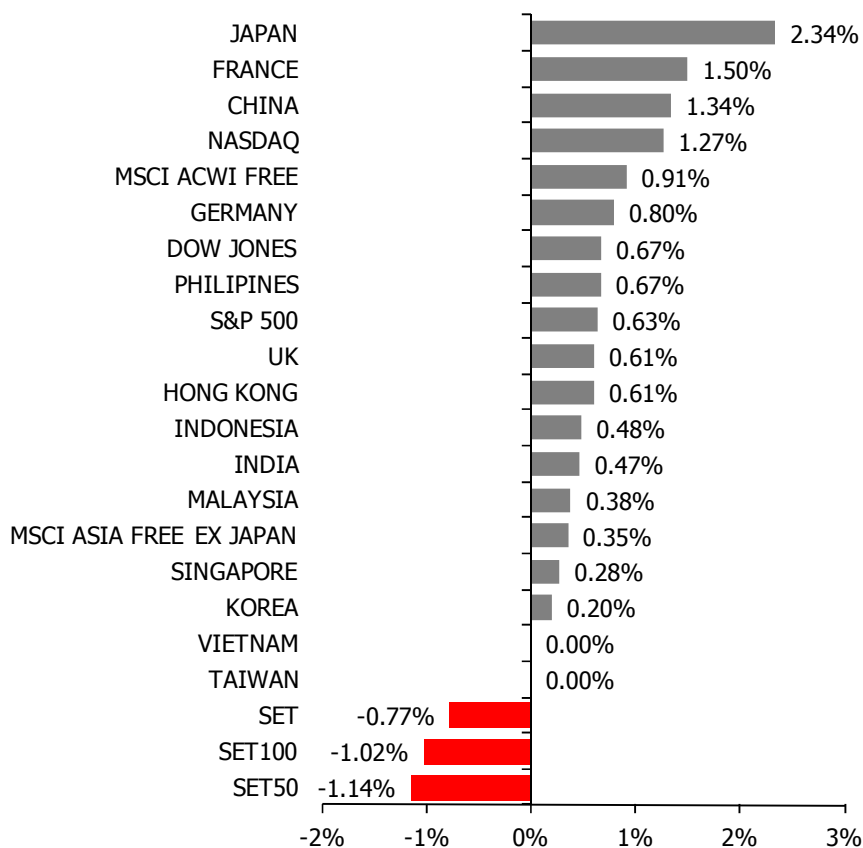


**Sector Performance YTD**

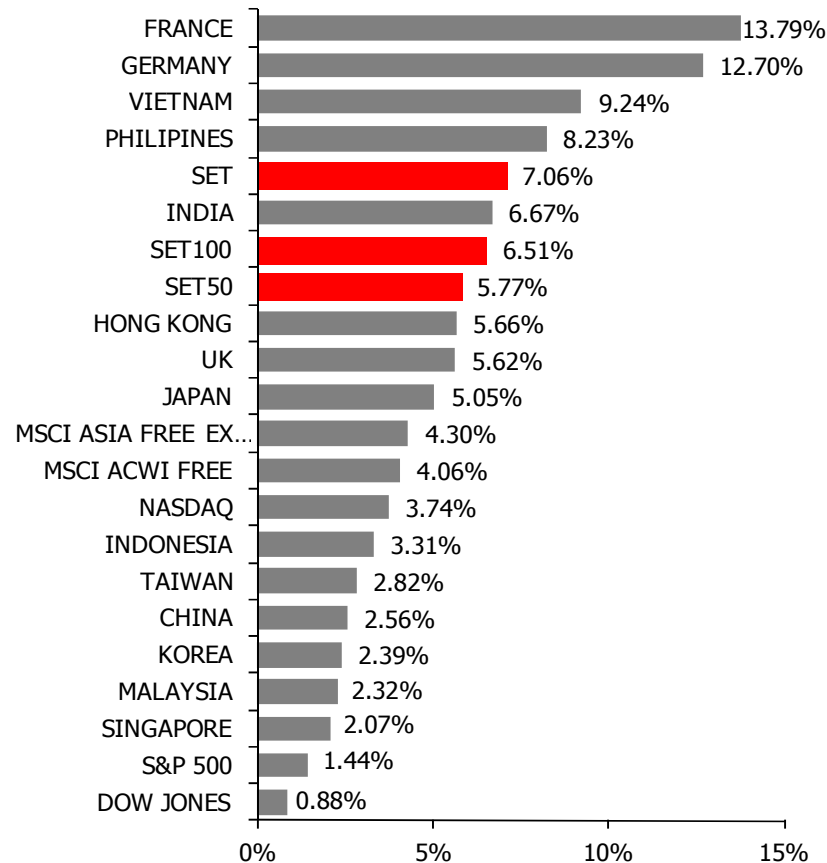


# Market Movement (Local Currencies)

**Market Movement WOW (Local)**

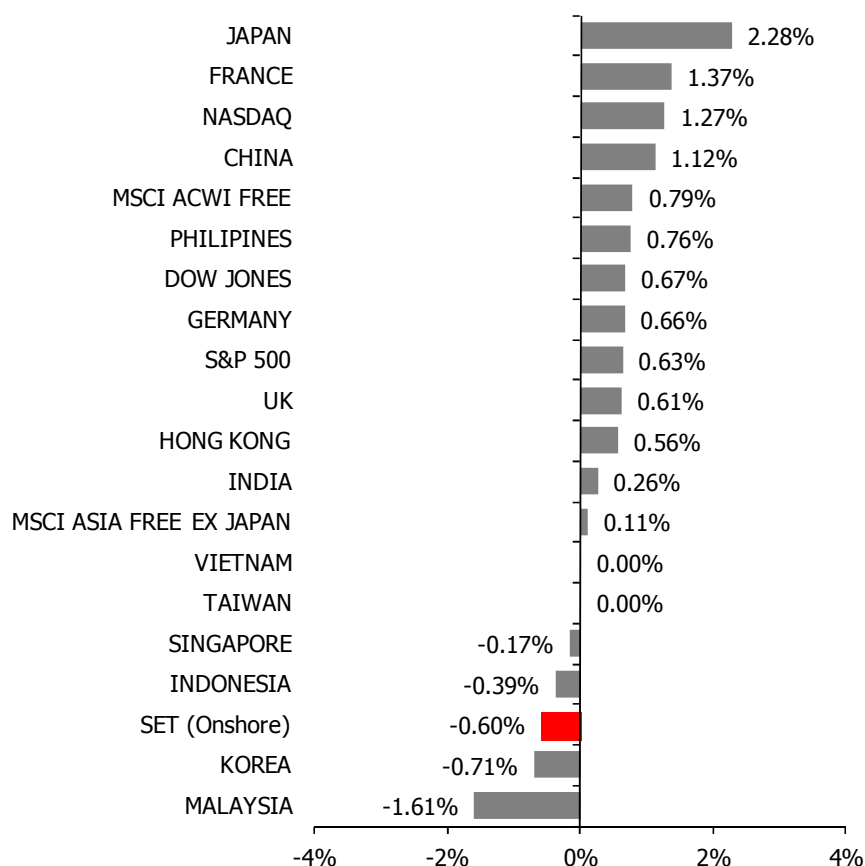


**Market Movement YTD (Local)**

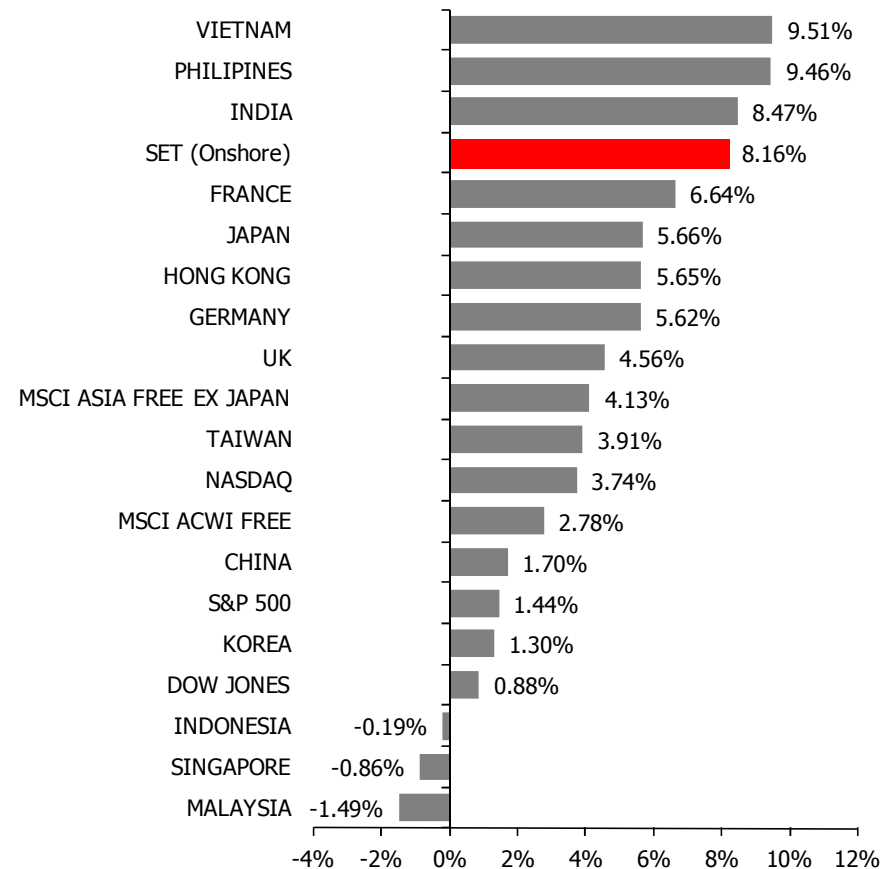


# Market Movement (USD)

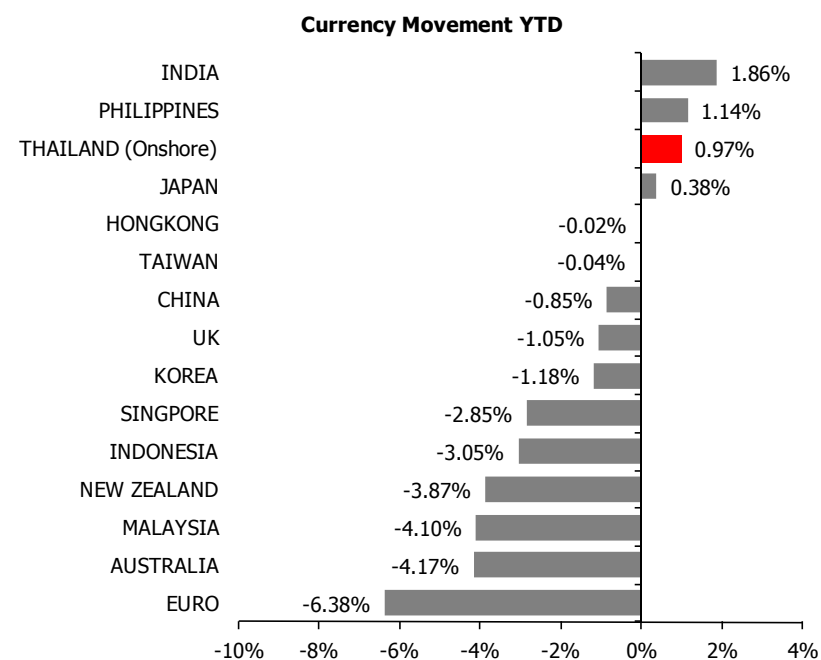
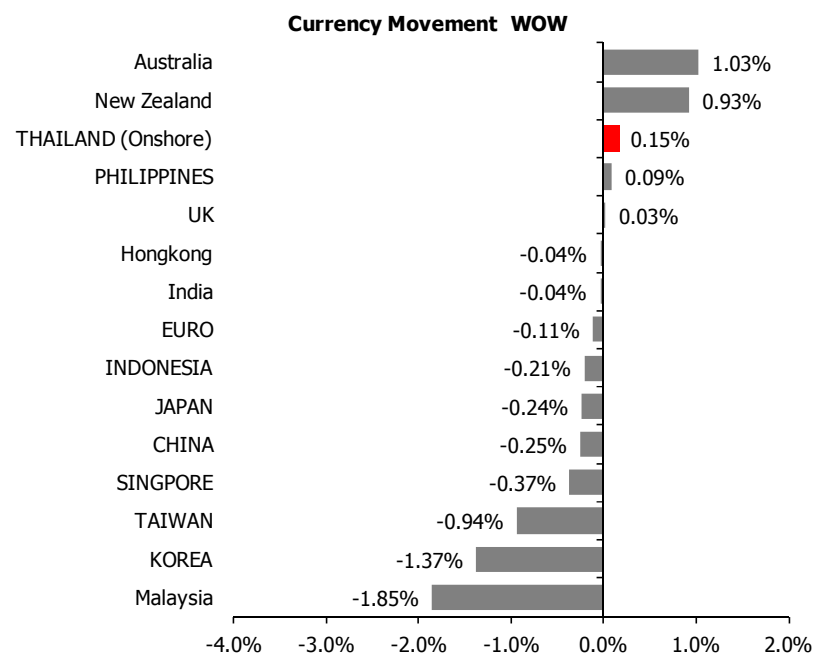
Market Movement WOW (USD)



Market Movement YTD (USD)

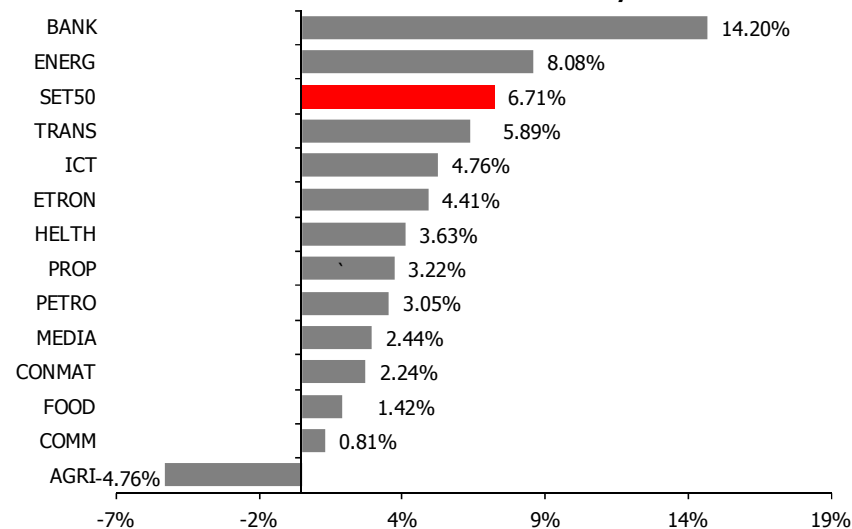


# Currency Movement

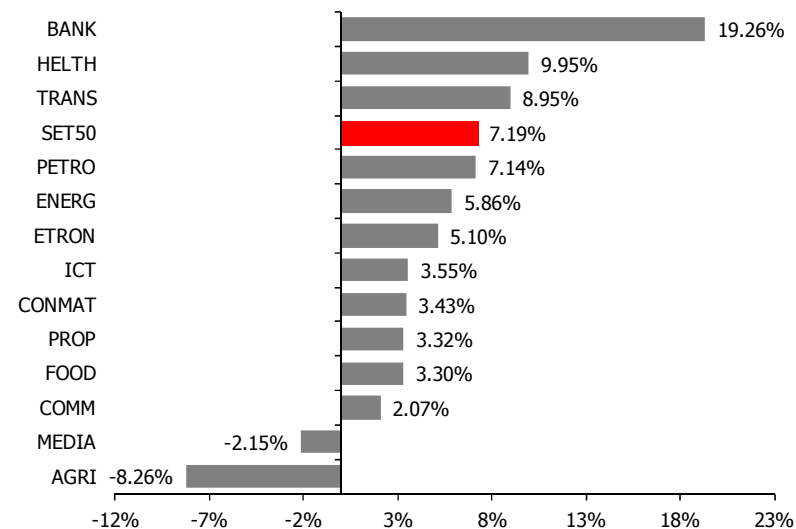


# SET 50

**Sector In SET 50 Weekly**



**Sector In SET 50 YTD**





# ข้อสงวนสิทธิ์ (Disclaimer)

- เอกสารนี้เป็นลิขสิทธิ์ของบริษัทหลักทรัพย์จัดการกองทุนเอ็มเอฟซี จำกัด (มหาชน) (เอ็มเอฟซี) ซึ่งจัดทำขึ้นเพื่อให้ผู้สนใจได้รับทราบเกี่ยวกับสินค้าและบริการของเอ็มเอฟซี และใช้สำหรับการนำเสนอภายในประเทศไทยเท่านั้น
- เอ็มเอฟซี ขอสงวนสิทธิ์ในการห้ามลอกเลียนข้อมูลในเอกสารนี้ หรือห้ามแจกจ่ายเอกสารนี้ หรือห้ามทำสำเนาเอกสารนี้ หรือห้ามกระทำการอื่นใดที่ทำให้สาระสำคัญของเอกสารฉบับนี้เปลี่ยนไปจากเดิม โดยไม่ได้รับอนุญาตเป็นลายลักษณ์อักษรจากเอ็มเอฟซี
- ข้อมูลบางส่วนในเอกสารนี้ได้อ้างอิงจากแหล่งที่มาของข้อมูลที่เชื่อถือได้ แต่มิได้หมายความว่า เอ็มเอฟซี ได้รับความถูกต้องและครบถ้วนของข้อมูลดังกล่าวเนื่องจากข้อมูลอาจมีการเปลี่ยนแปลงได้ขึ้นอยู่กับช่วงเวลาที่น่าข้อมูลมาใช้ในการอ้างอิง
- ข้อมูลและความเห็นที่ปรากฏในเอกสารนี้เป็นเพียงความเห็นเบื้องต้นเท่านั้น มิใช่คำมั่นสัญญาหรือการรับประกันผลตอบแทนแต่อย่างใด
- เอกสารนี้ไม่ได้ผ่านการตรวจสอบหรือรับรองจากหน่วยงานทางการใดๆ ทั้งสิ้น การตัดสินใจใดๆ จากเอกสารฉบับนี้จะต้องทำด้วยความระมัดระวังและรอบคอบ หากมีข้อสงสัยใดๆ เกี่ยวกับเอกสารฉบับนี้กรุณาสอบถามจากเจ้าหน้าที่โดยตรง

# คำเตือน (Warning)

- ผลการดำเนินงานในอดีตของกองทุนมิได้เป็นสิ่งยืนยันถึงผลการดำเนินงานในอนาคต
- การวัดผลการดำเนินงานของกองทุน จัดทำขึ้นตามมาตรฐานการวัดผลการดำเนินงานที่กำหนดโดยสมาคมบริษัทจัดการลงทุน
- การลงทุนมีความเสี่ยง ผู้ลงทุนควรศึกษาข้อมูลก่อนการตัดสินใจลงทุน และผู้ลงทุนควรศึกษาคู่มีภาษีของกองทุนรวมหุ้นระยะยาวหรือกองทุนรวมเพื่อการเลี้ยงชีพ
- การลงทุนในหน่วยลงทุนมิใช่การฝากเงิน และมีความเสี่ยงของการลงทุน ผู้ลงทุนควรลงทุนในกองทุนรวมดังกล่าวเมื่อเห็นว่าการลงทุนในกองทุนรวมเหมาะสมกับวัตถุประสงค์การลงทุนของตนและผู้ลงทุนยอมรับความเสี่ยงที่อาจเกิดขึ้นจากการลงทุนดังกล่าวได้
- ผู้ลงทุนควรลงทุนในกองทุนรวมดังกล่าวเมื่อมีความเข้าใจในความเสี่ยงของสัญญาซื้อขายล่วงหน้า และผู้ลงทุนควรพิจารณาความเหมาะสมของการลงทุน โดยคำนึงถึงประสบการณ์การลงทุน วัตถุประสงค์การลงทุน และฐานะการเงินของผู้ลงทุนเอง
- การประมาณการอัตราผลตอบแทนหรืออัตรารับซื้อคืนหน่วยลงทุนตามคำสั่งล่วงหน้า หากไม่สามารถลงทุนให้เป็นไปตามที่กำหนดไว้เนื่องจากสภาวะตลาดมีการเปลี่ยนแปลงไป ผู้ถือหน่วยลงทุนอาจไม่ได้รับผลตอบแทนตามอัตราที่โฆษณาไว้หรือบริษัทจัดการอาจไม่รับซื้อคืนหน่วยลงทุนตามอัตราที่โฆษณาไว้



Asset Management plc.

**Your Investment Partner**