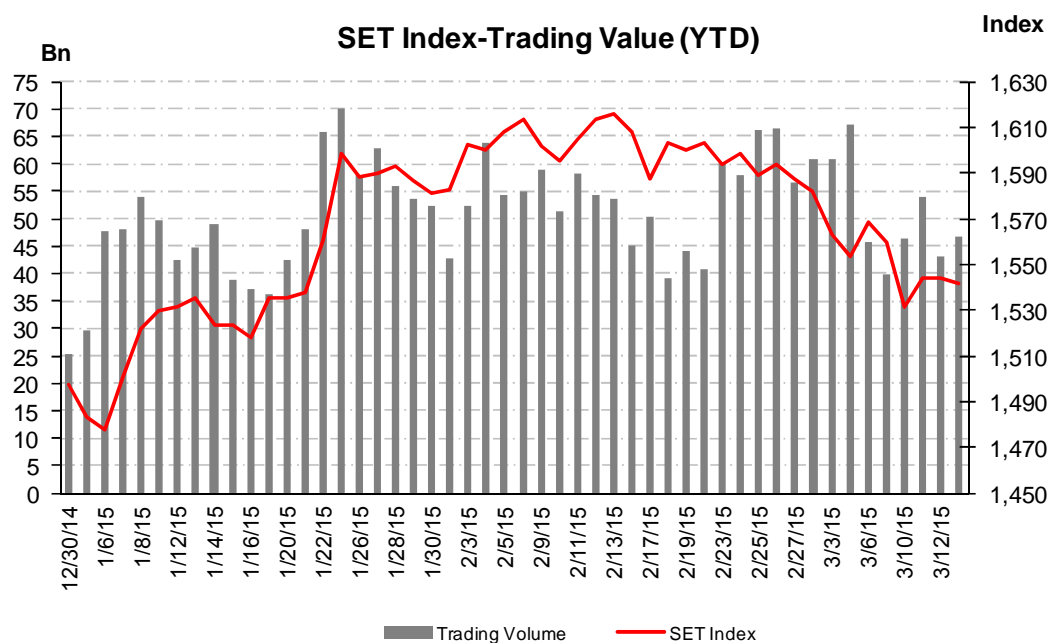


# Weekly Stock Market

**9-Mar-15 to 13-Mar-15**

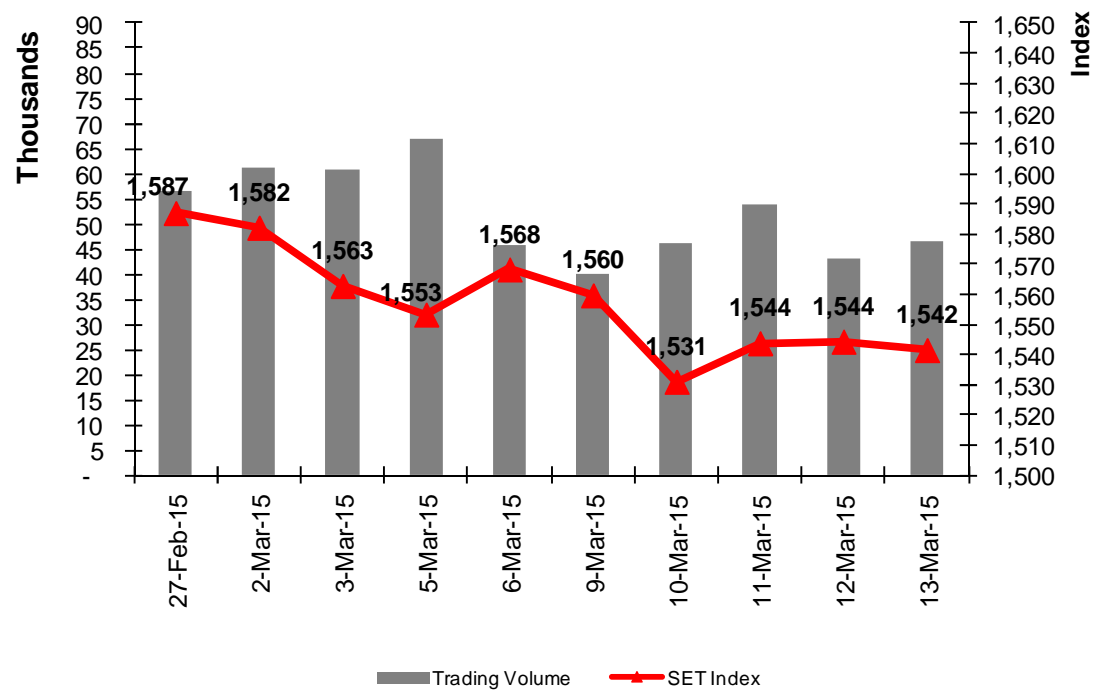
เพื่อนสนิททางการลงทุน

# Stock Market Review



|   | SET*            | MOM             | QOQ             | YOY             | MTD            | YTD            |
|---|-----------------|-----------------|-----------------|-----------------|----------------|----------------|
| <b>SET Index</b>                          | <b>1,541.55</b> | <b>-4.60%</b>   | <b>1.76%</b>    | <b>12.48%</b>   | <b>-2.86%</b>  | <b>2.93%</b>   |
| <b>SET 50 Index</b>                       | <b>1,012.25</b> | <b>-5.49%</b>   | <b>0.48%</b>    | <b>8.98%</b>    | <b>-2.93%</b>  | <b>1.12%</b>   |
| <b>SET 100 Index</b>                      | <b>2,255.77</b> | <b>-5.26%</b>   | <b>1.12%</b>    | <b>10.55%</b>   | <b>-3.04%</b>  | <b>1.95%</b>   |
| <b>SET Total Return</b>                   | <b>8,542.86</b> | <b>-4.06%</b>   | <b>2.46%</b>    | <b>16.06%</b>   | <b>-2.47%</b>  | <b>3.60%</b>   |
| <b>Accumulate Trading Val.(Mn Bt)</b>     |                 |                 |                 |                 |                |                |
| <b>Foreign Investors</b>                  |                 | <b>(11,661)</b> | <b>(34,760)</b> | <b>(15,127)</b> | <b>2,302</b>   | <b>(8,276)</b> |
| <b>Institution Investors</b>              |                 | <b>(5,797)</b>  | <b>24,134</b>   | <b>56,703</b>   | <b>(2,678)</b> | <b>3,677</b>   |
| <b>Proprietary Investors</b>              |                 | <b>(9,508)</b>  | <b>(10,830)</b> | <b>3,577</b>    | <b>(8,594)</b> | <b>(1,929)</b> |
| <b>Local Investors</b>                    |                 | <b>26,966</b>   | <b>21,456</b>   | <b>(45,153)</b> | <b>8,970</b>   | <b>6,528</b>   |
| <b>Total Average Trading Val. (Mn Bt)</b> |                 |                 |                 |                 | <b>52,119</b>  | <b>50,937</b>  |

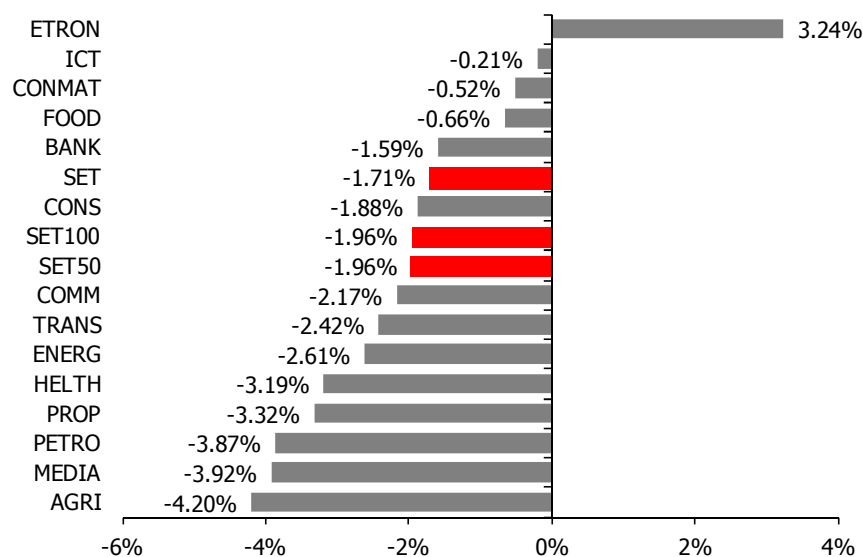
# Stock Market Review



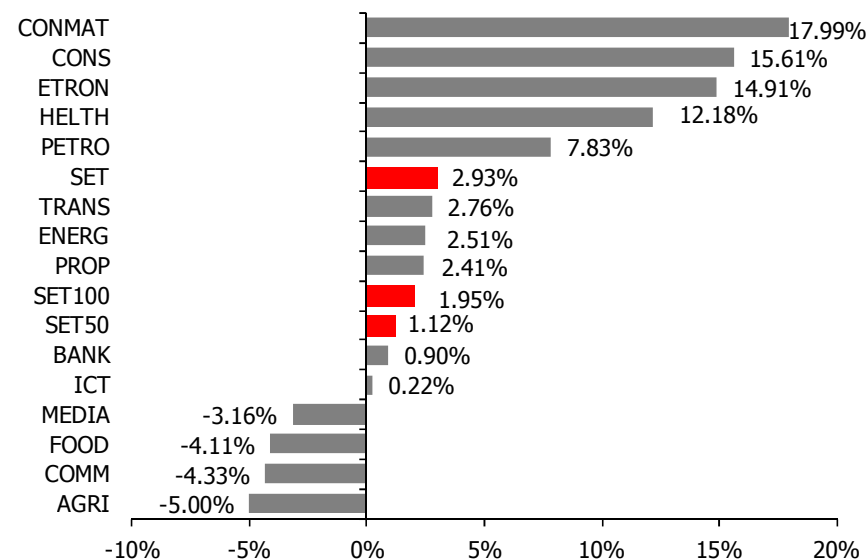
(Source: Bloomberg 13-Mar-15 )

# Sector Movement

**Sector Performance WOW**

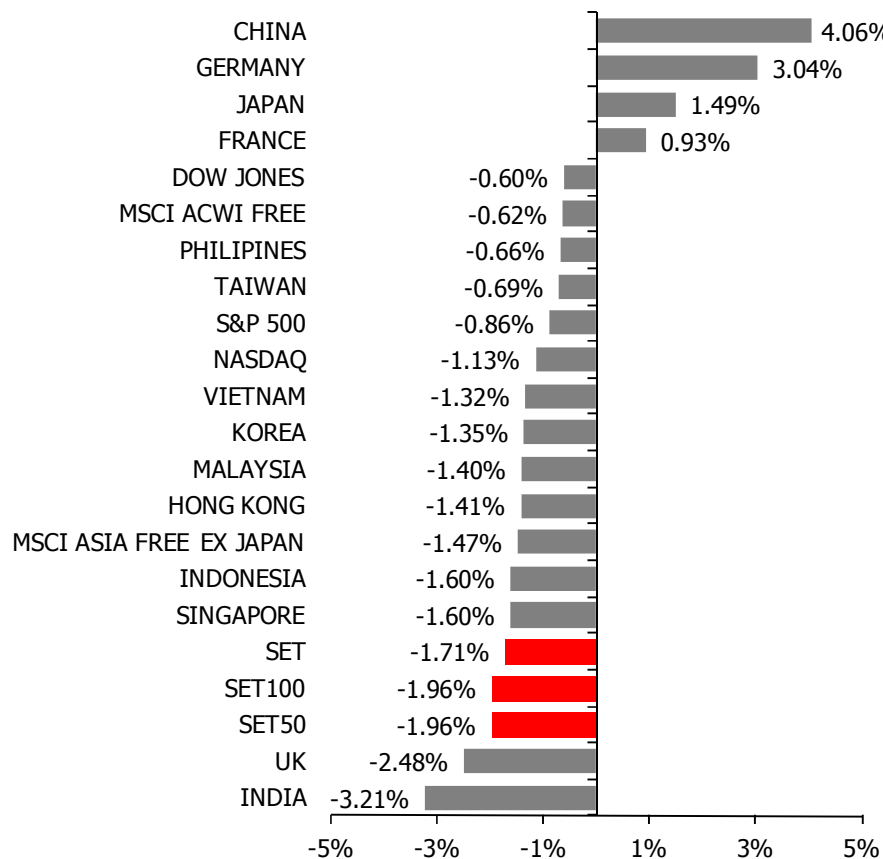


**Sector Performance YTD**

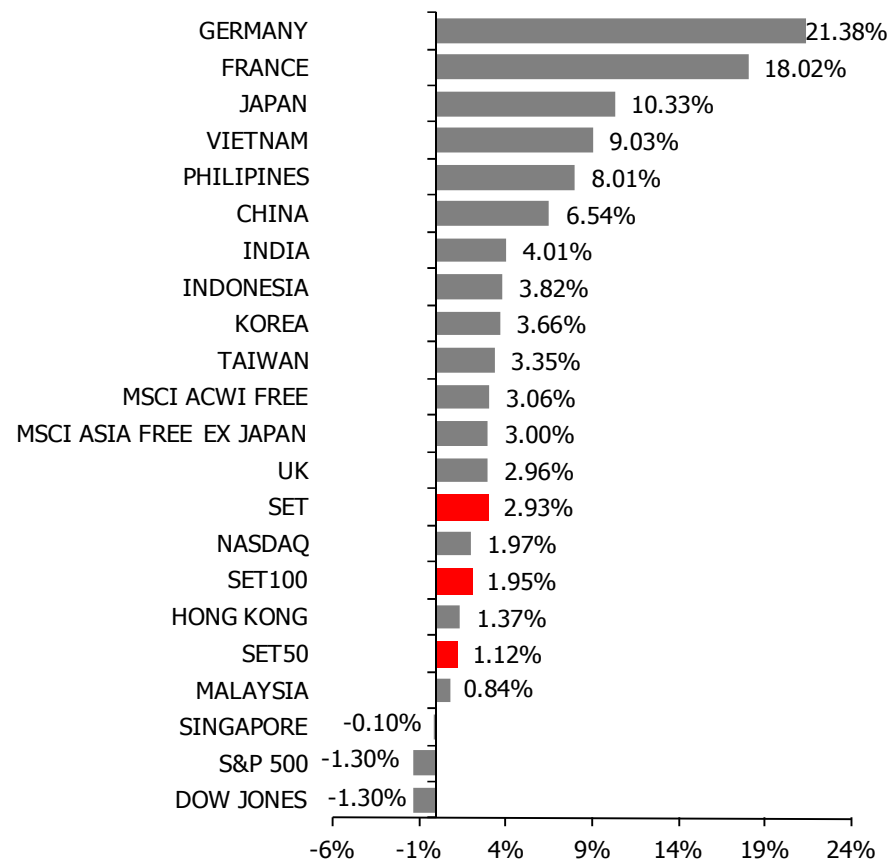


# Market Movement (Local Currencies)

Market Movement WOW (Local)

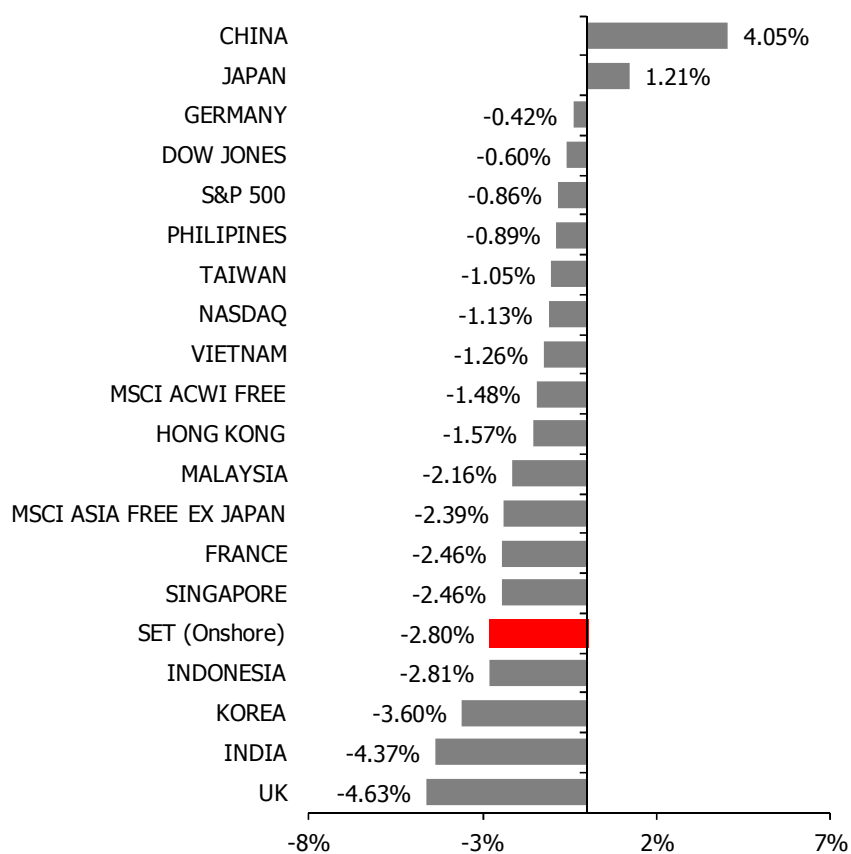


Market Movement YTD (Local)

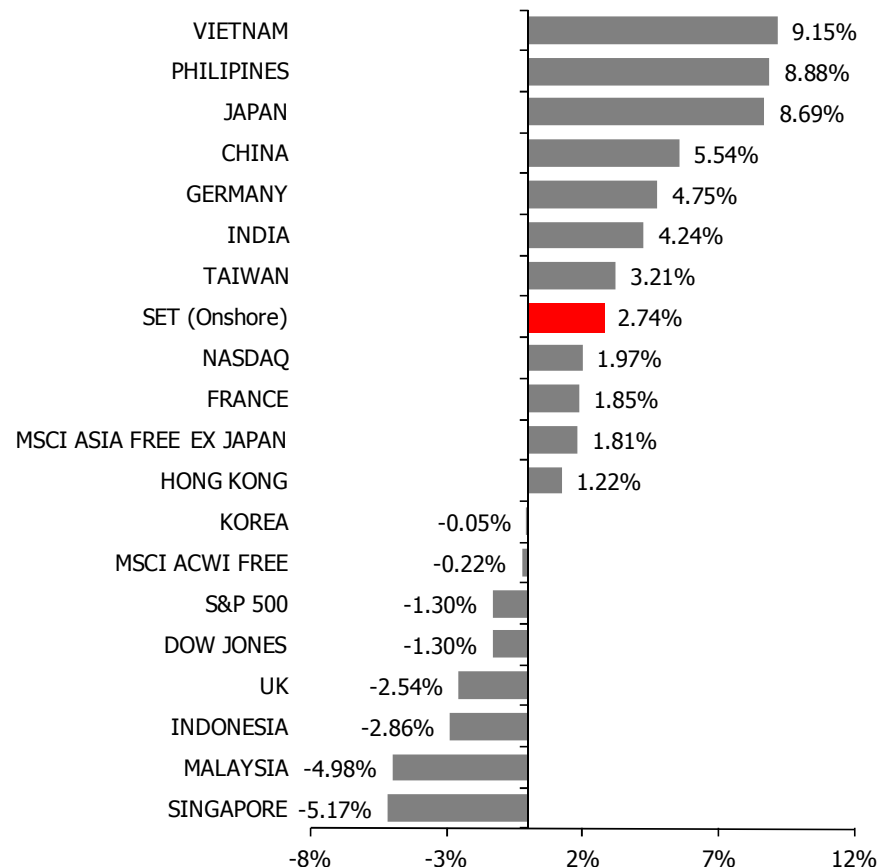


# Market Movement (USD)

Market Movement WOW (USD)

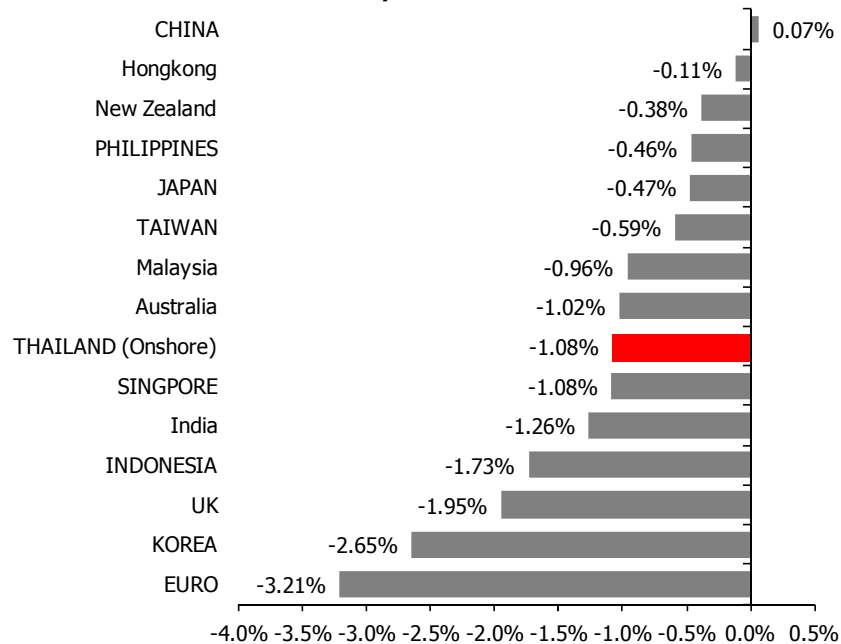


Market Movement YTD (USD)

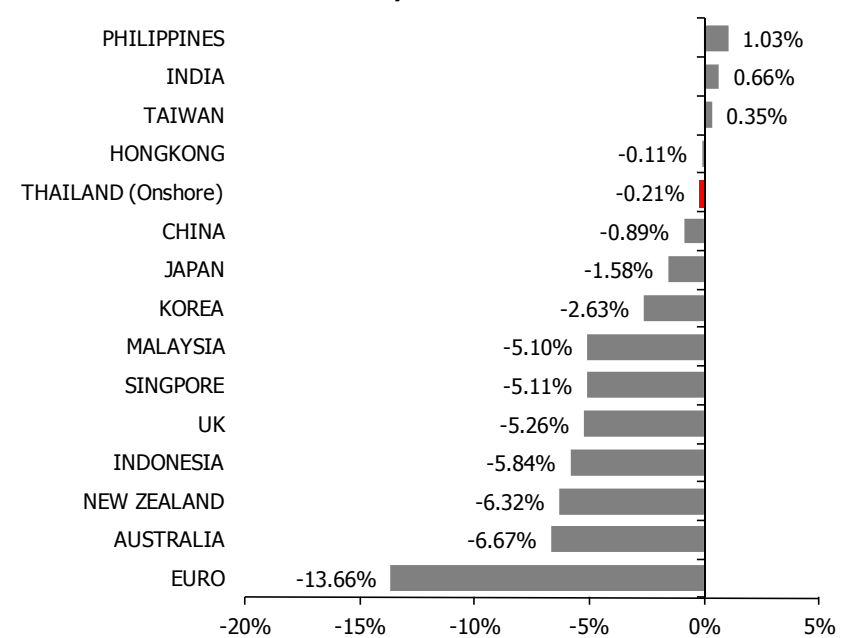


# Currency Movement

**Currency Movement WOW**

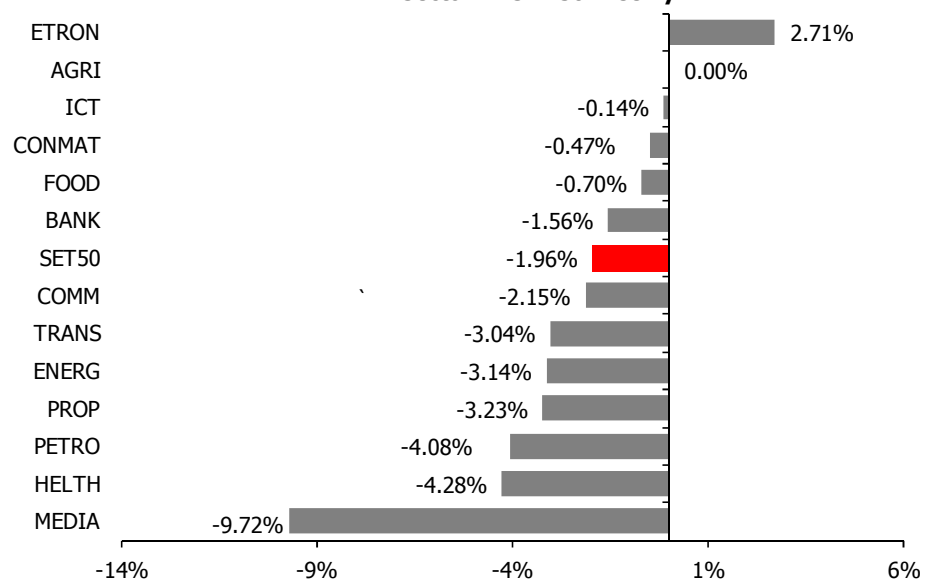


**Currency Movement YTD**

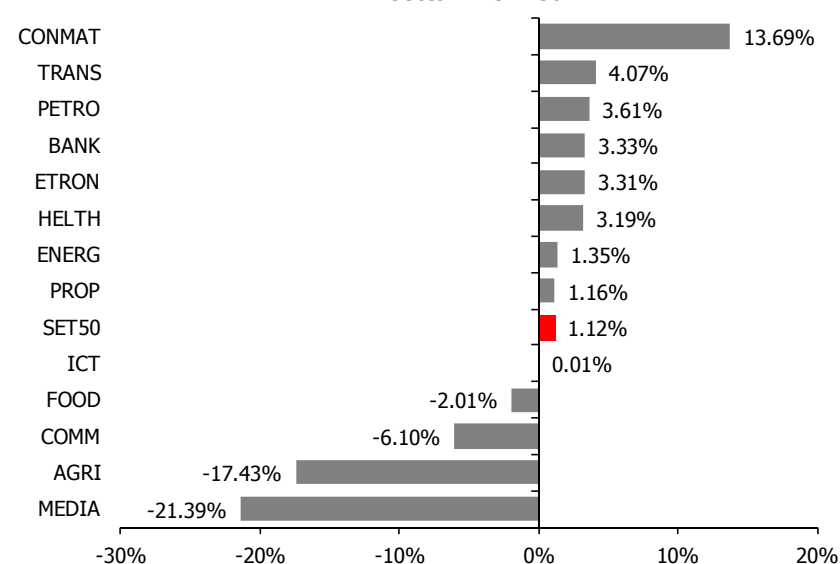


# SET 50

Sector In SET 50 Weekly



Sector In SET 50 YTD





# ข้อสงวนสิทธิ์ (Disclaimer)

- เอกสารนี้เป็นลิขสิทธิ์ของบริษัทหลักทรัพย์จัดการกองทุนเอ็มเอฟซี จำกัด (มหาชน) (เอ็มเอฟซี) ซึ่งจัดทำขึ้นเพื่อให้ผู้สนใจได้รับทราบเกี่ยวกับสินค้าและบริการของเอ็มเอฟซี และใช้สำหรับการนำเสนอภายในประเทศไทยเท่านั้น
- เอ็มเอฟซี ขอสงวนสิทธิ์ในการห้ามลอกเลียนข้อมูลในเอกสารนี้ หรือห้ามแจกจ่ายเอกสารนี้ หรือห้ามทำสำเนาเอกสารนี้ หรือห้ามกระทำการอื่นใดที่ทำให้สาระสำคัญของเอกสารฉบับนี้เปลี่ยนไปจากเดิม โดยไม่ได้รับอนุญาตเป็นลายลักษณ์อักษรจากเอ็มเอฟซี
- ข้อมูลบางส่วนในเอกสารนี้ได้อ้างอิงจากแหล่งที่มาของข้อมูลที่เชื่อถือได้ แต่มิได้หมายความว่า เอ็มเอฟซี ได้รับความถูกต้องและครบถ้วนของข้อมูลดังกล่าวเนื่องจากข้อมูลอาจมีการเปลี่ยนแปลงได้ขึ้นอยู่กับช่วงเวลาที่น่าข้อมูลมาใช้ในการอ้างอิง
- ข้อมูลและความเห็นที่ปรากฏในเอกสารนี้เป็นเพียงความเห็นเบื้องต้นเท่านั้น มิใช่คำมั่นสัญญาหรือการรับประกันผลตอบแทนแต่อย่างใด
- เอกสารนี้ไม่ได้ผ่านการตรวจสอบหรือรับรองจากหน่วยงานทางการใดๆ ทั้งสิ้น การตัดสินใจใดๆ จากเอกสารฉบับนี้จะต้องทำด้วยความระมัดระวังและรอบคอบ หากมีข้อสงสัยใดๆ เกี่ยวกับเอกสารฉบับนี้กรุณาสอบถามจากเจ้าหน้าที่โดยตรง

# คำเตือน (Warning)

- ผลการดำเนินงานในอดีตของกองทุนมิได้เป็นสิ่งยืนยันถึงผลการดำเนินงานในอนาคต
- การวัดผลการดำเนินงานของกองทุน จัดทำขึ้นตามมาตรฐานการวัดผลการดำเนินงานที่กำหนดโดยสมาคมบริษัทจัดการลงทุน
- การลงทุนมีความเสี่ยง ผู้ลงทุนควรศึกษาข้อมูลก่อนการตัดสินใจลงทุน และผู้ลงทุนควรศึกษาคู่มีภาษีของกองทุนรวมหุ้นระยะยาวหรือกองทุนรวมเพื่อการเลี้ยงชีพ
- การลงทุนในหน่วยลงทุนมิใช่การฝากเงิน และมีความเสี่ยงของการลงทุน ผู้ลงทุนควรลงทุนในกองทุนรวมดังกล่าวเมื่อเห็นว่าการลงทุนในกองทุนรวมเหมาะสมกับวัตถุประสงค์การลงทุนของตนและผู้ลงทุนยอมรับความเสี่ยงที่อาจเกิดขึ้นจากการลงทุนดังกล่าวได้
- ผู้ลงทุนควรลงทุนในกองทุนรวมดังกล่าวเมื่อมีความเข้าใจในความเสี่ยงของสัญญาซื้อขายล่วงหน้า และผู้ลงทุนควรพิจารณาความเหมาะสมของการลงทุน โดยคำนึงถึงประสบการณ์การลงทุน วัตถุประสงค์การลงทุน และฐานะการเงินของผู้ลงทุนเอง
- การประมาณการอัตราผลตอบแทนหรืออัตรารับซื้อคืนหน่วยลงทุนตามคำสั่งล่วงหน้า หากไม่สามารถลงทุนให้เป็นไปตามที่กำหนดไว้เนื่องจากสภาวะตลาดมีการเปลี่ยนแปลงไป ผู้ถือหน่วยลงทุนอาจไม่ได้รับผลตอบแทนตามอัตราที่โฆษณาไว้หรือบริษัทจัดการอาจไม่รับซื้อคืนหน่วยลงทุนตามอัตราที่โฆษณาไว้



Asset Management plc.

**Your Investment Partner**