

# Weekly Stock Market

**8-Sep-14 to 12-Sep-14**

เพื่อนสนิททางการลงทุน

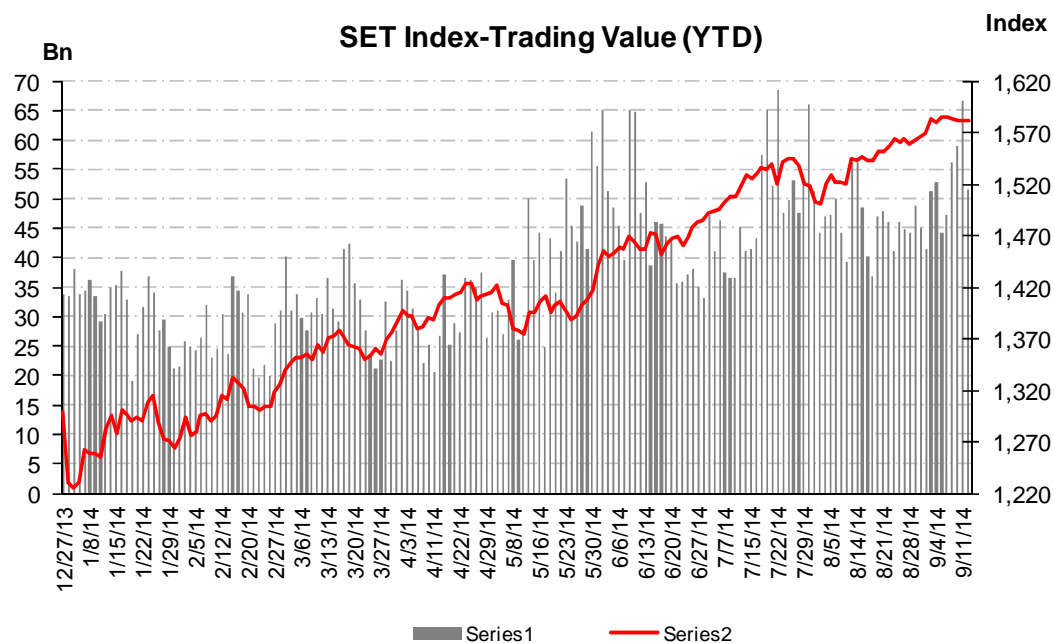
## ปัจจัยที่มีผลกระทบในสัปดาห์ที่ผ่านมา (8 Sep – 12 Sep)

- (+) การประชุม ครม. รอบแรกในวันจันทร์ที่ผ่านมา และการแถลงนโยบายของ ครม. ชุดใหม่
- (+) มูดีส์ เผย ธนาคารพาณิชย์ไทยอยู่ในระดับ มีเสถียรภาพ
- (-) ประเด็นยูเครน-รัสเซีย ที่มีการปะทะกันครั้งใหม่ หลังมีการหยุดยิงกันมา 8 วันก่อนหน้านี้ และมาตรการของ EU ในการคว่ำบาตรรัสเซียเพิ่มเติม

## ปัจจัยที่ต้องติดตาม

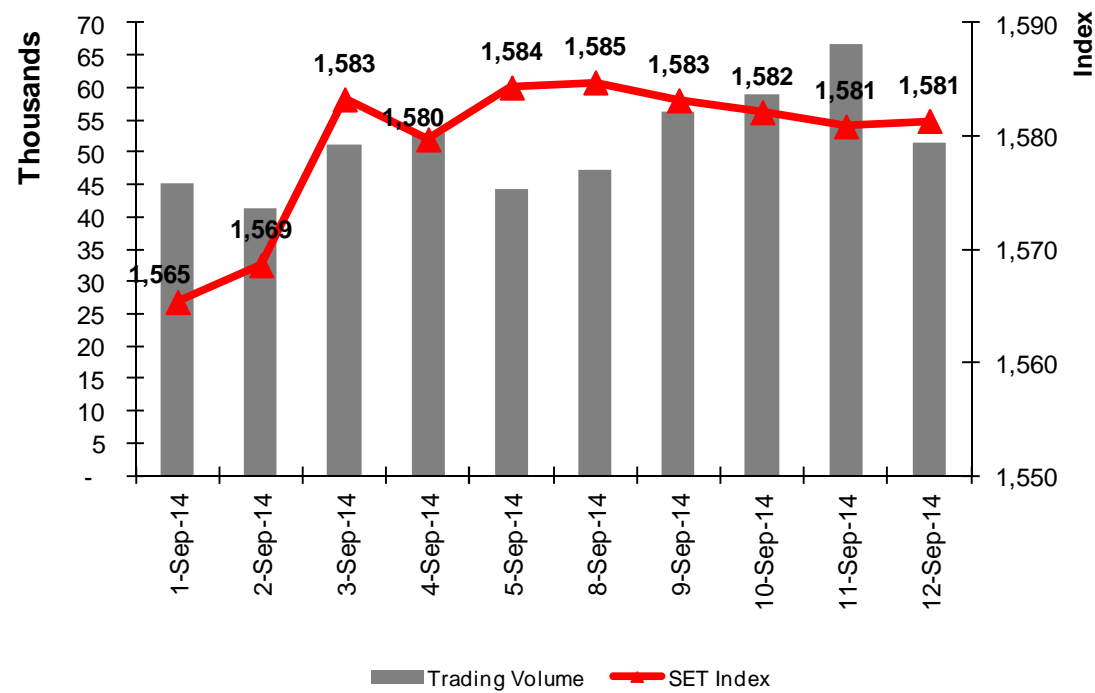
- ติดตามการประชุม FOMC ที่จะส่งสัญญาณการขึ้นดอกเบี้ยหรือไม่ ในวันอังคาร-พุธนี้
- การประชุม กนง. ในวันพุธนี้ ซึ่งตลาดคาดว่ายังคงนโยบายดอกเบี้ยที่ 2.0% ต่อไป

# Stock Market Review



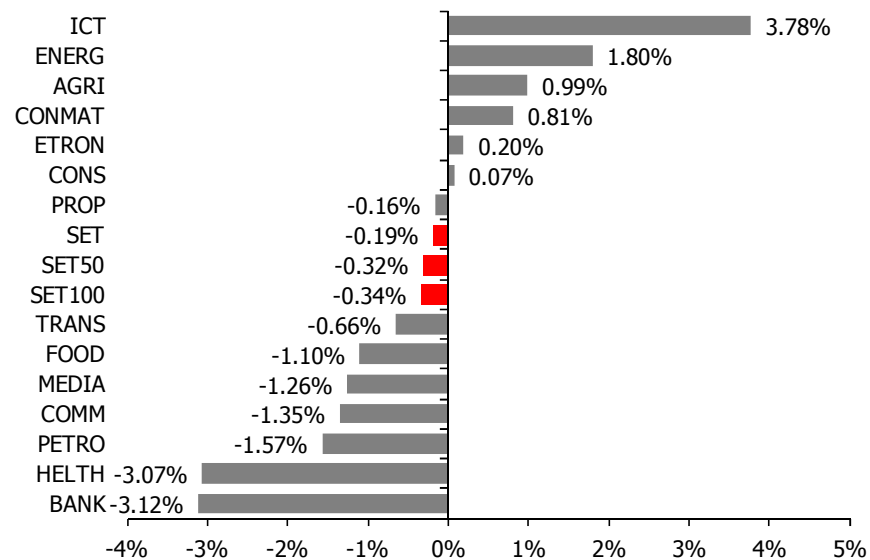
	SET*	MOM	QOQ	YOY	MTD	YTD
SET Index	1,581.36	4.02%	8.61%	13.12%	1.26%	21.76%
SET 50 Index	1,056.21	3.71%	8.01%	10.40%	1.15%	19.56%
SET 100 Index	2,340.99	3.91%	8.53%	11.34%	1.20%	21.10%
SET Total Return	8,679.16	4.61%	9.47%	17.06%	1.38%	25.38%
<b>Accumulate Trading Val.(Mn Bt)</b>						
Foreign Investors		13,476	18,117	(102,945)	9,641	(15,916)
Institution Investors		2,981	(639)	60,372	(5,379)	30,120
Proprietary Investors		5,033	2,711	18,149	125	11,531
Local Investors		(21,489)	(20,189)	24,423	(4,387)	(25,735)
<b>Total Average Trading Val. (Mn Bt)</b>					<b>51,314</b>	<b>38,392</b>

# Stock Market Review

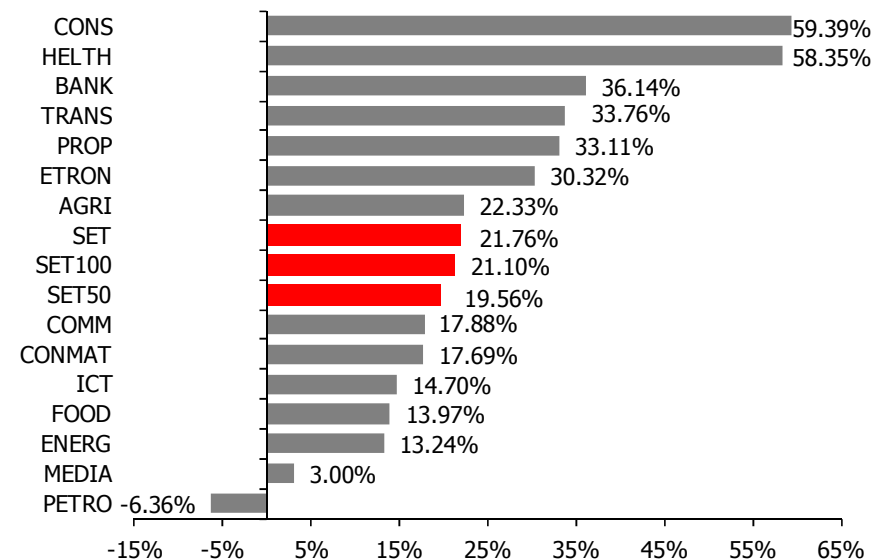


# Sector Movement

**Sector Performance WOW**

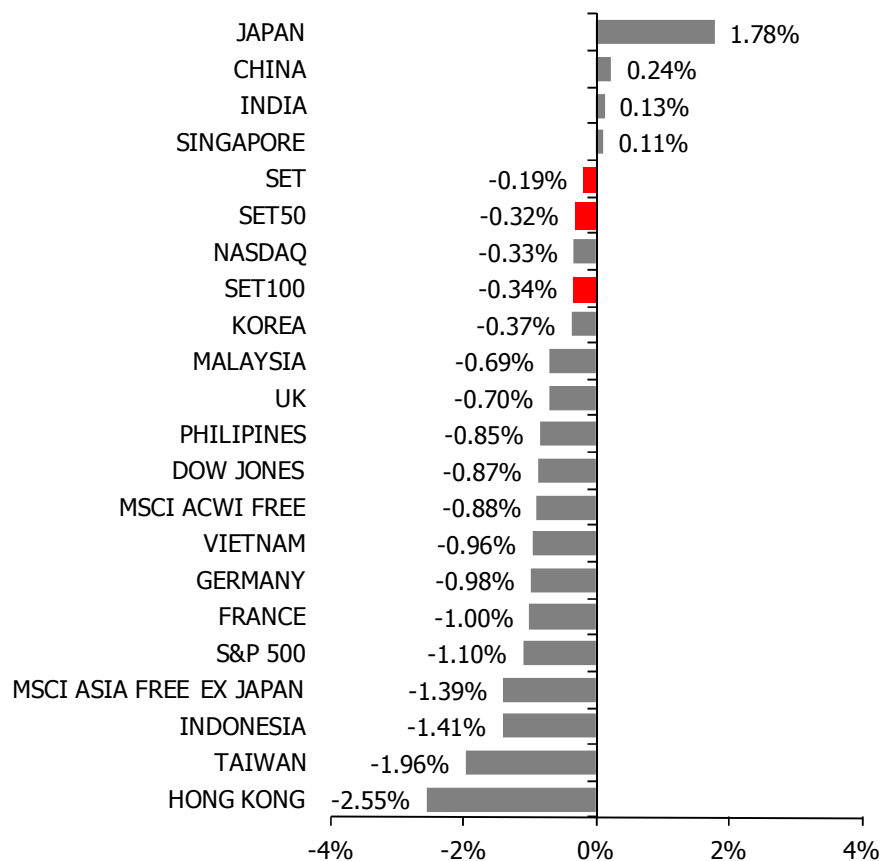


**Sector Performance YTD**

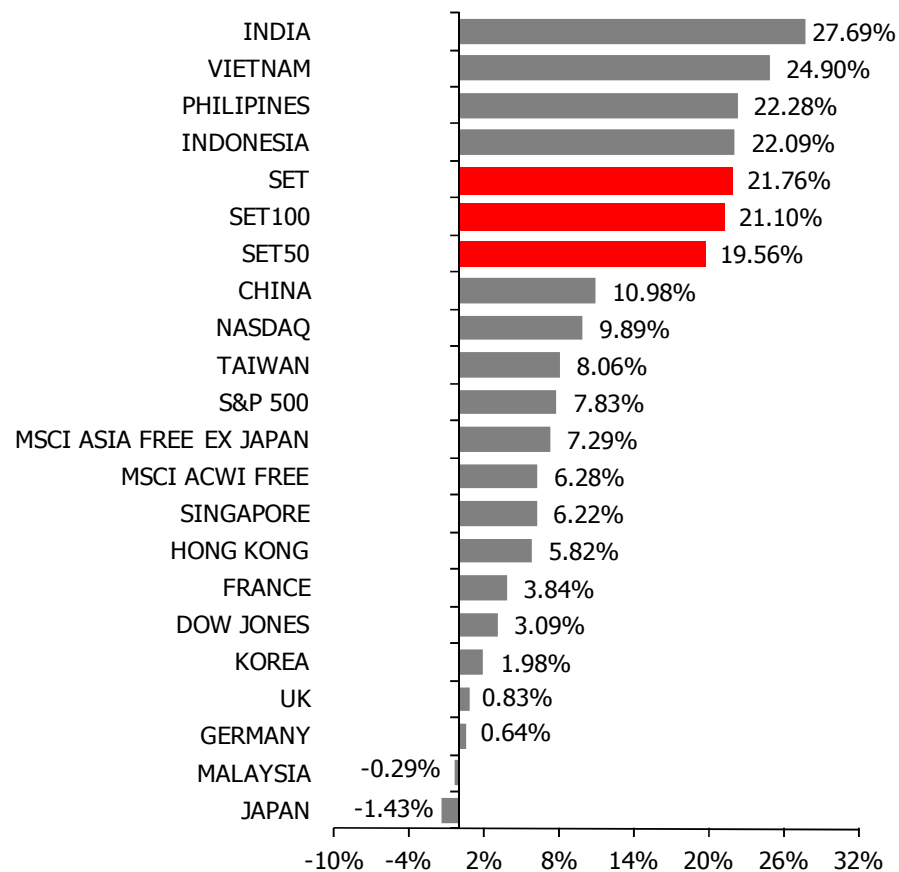


# Market Movement (Local Currencies)

Market Movement WOW (Local)

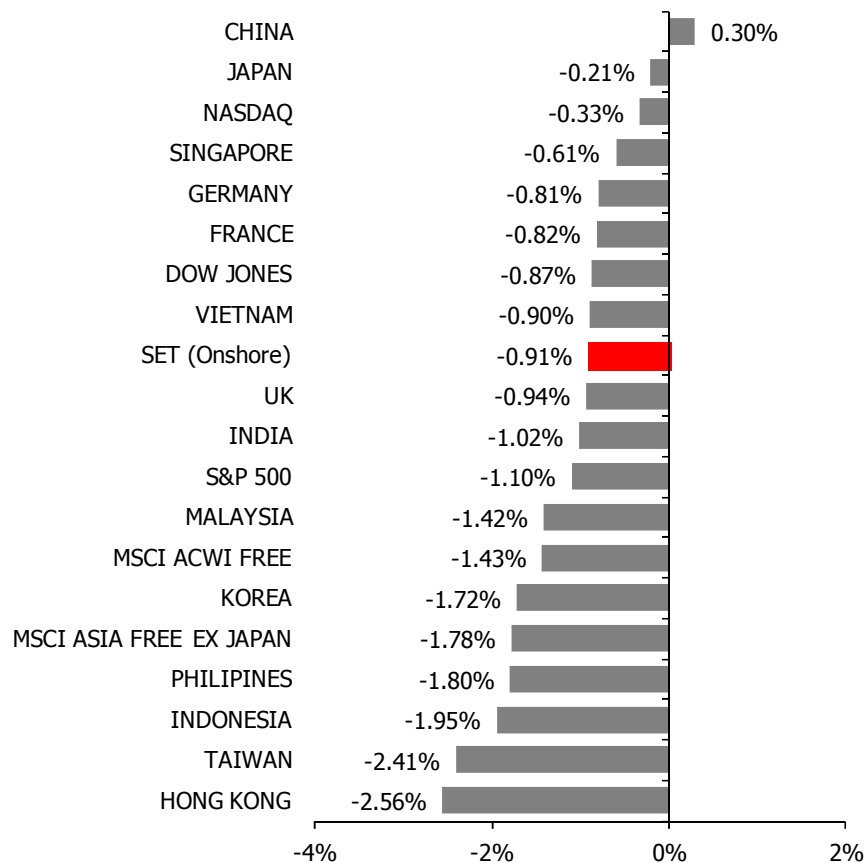


Market Movement YTD (Local)

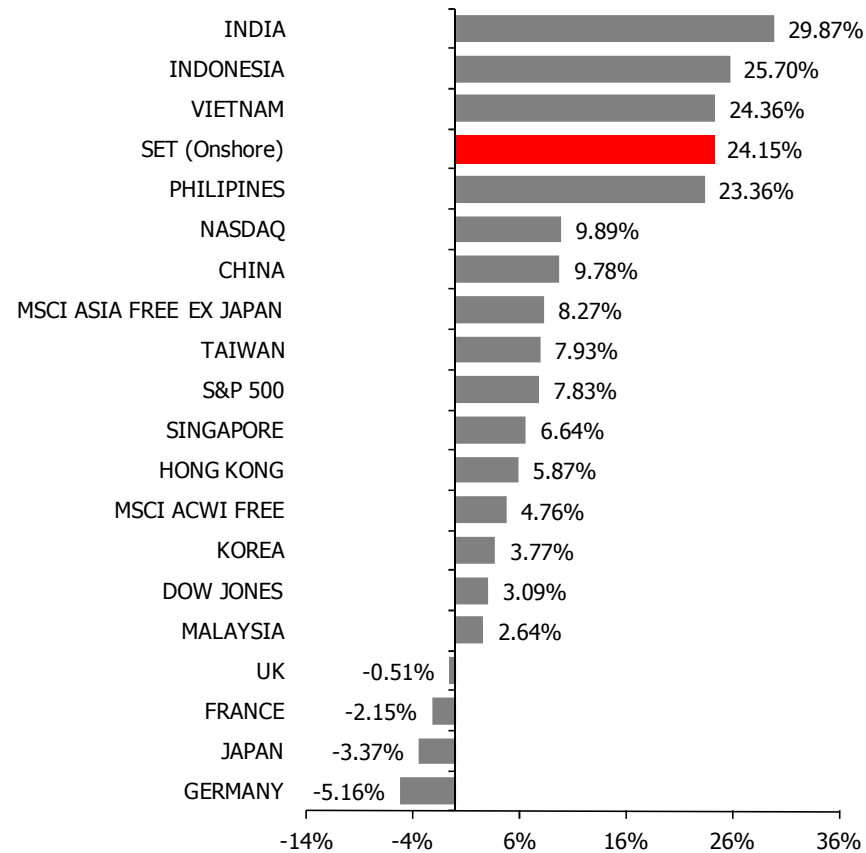


# Market Movement (USD)

**Market Movement WOW (USD)**

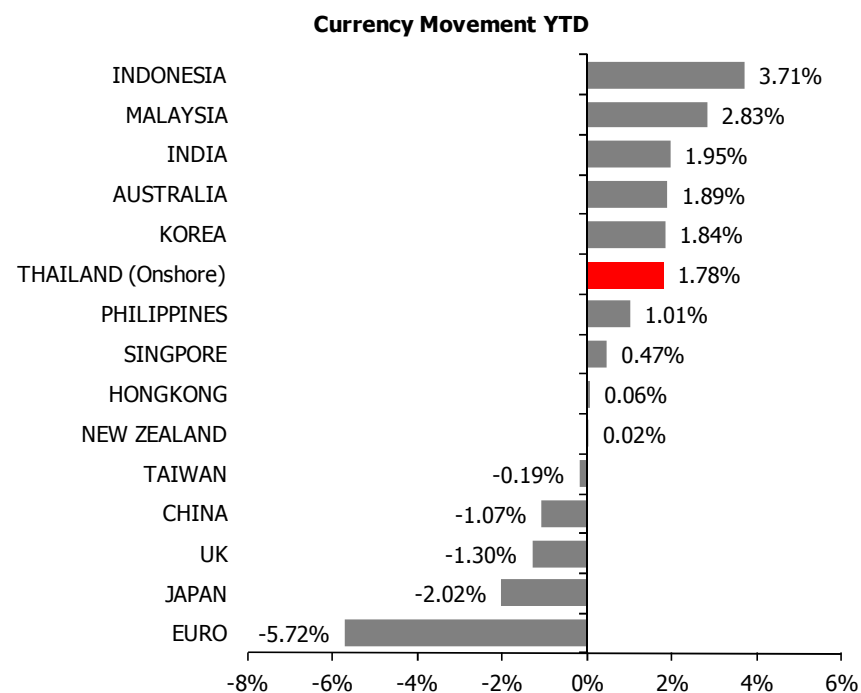
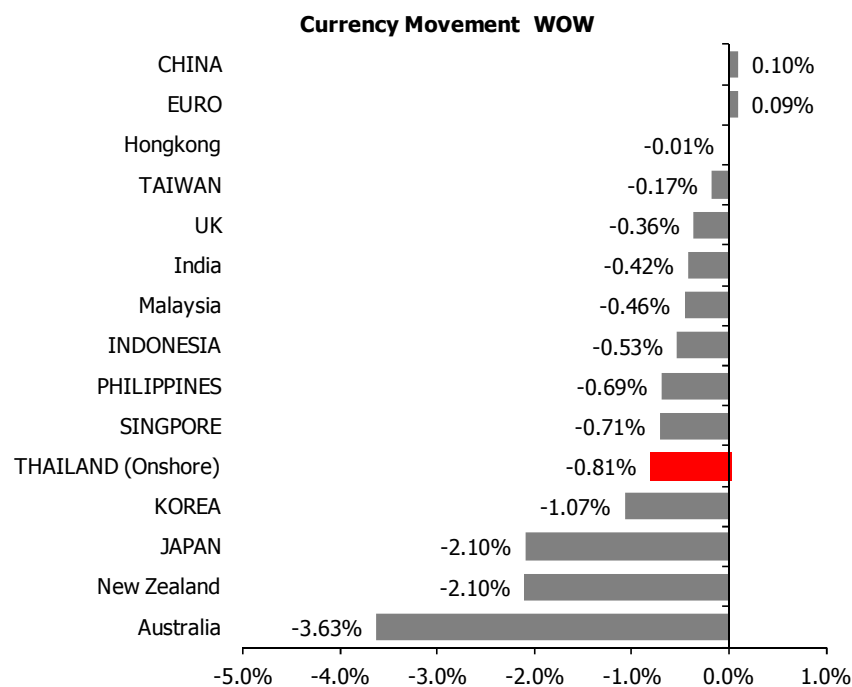


**Market Movement YTD (USD)**



(Source: Bloomberg 12-Sep-14 )

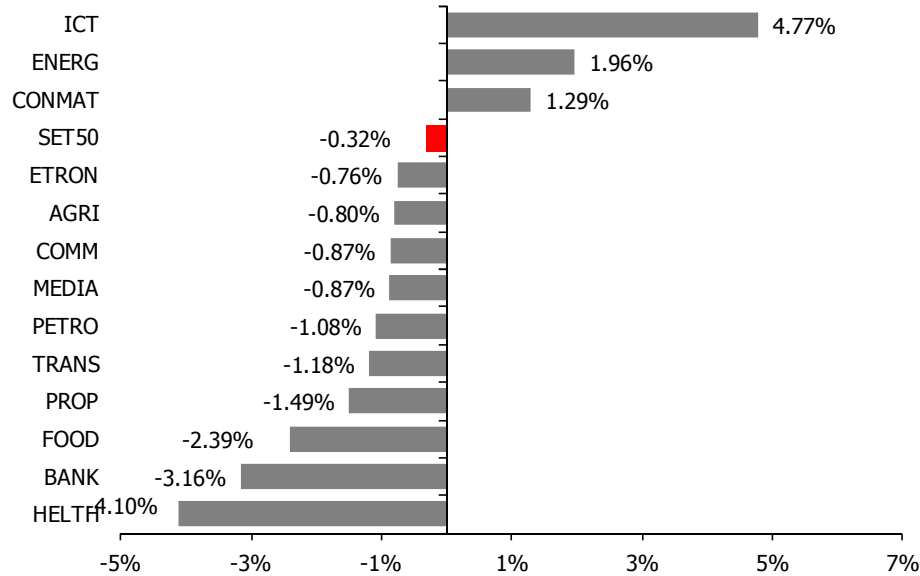
# Currency Movement



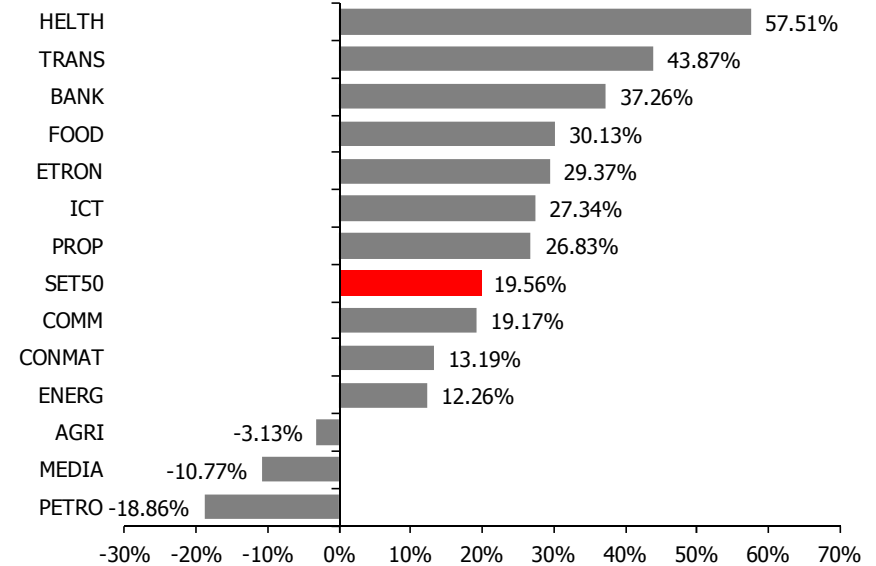


# SET 50

**Sector In SET 50 Weekly**



**Sector In SET 50 YTD**



# ข้อสงวนสิทธิ์ (Disclaimer)

- เอกสารนี้เป็นลิขสิทธิ์ของบริษัทหลักทรัพย์จัดการกองทุนเอ็มเอฟซี จำกัด (มหาชน) (เอ็มเอฟซี) ซึ่งจัดทำขึ้นเพื่อให้ผู้สนใจได้รับทราบเกี่ยวกับสินค้าและบริการของเอ็มเอฟซี และใช้สำหรับการนำเสนอภายในประเทศไทยเท่านั้น
- เอ็มเอฟซี ขอสงวนสิทธิ์ในการห้ามลอกเลียนข้อมูลในเอกสารนี้ หรือห้ามแจกจ่ายเอกสารนี้ หรือห้ามทำสำเนาเอกสารนี้ หรือห้ามกระทำการอื่นใดที่ทำให้สาระสำคัญของเอกสารฉบับนี้เปลี่ยนไปจากเดิม โดยไม่ได้รับอนุญาตเป็นลายลักษณ์อักษรจากเอ็มเอฟซี
- ข้อมูลบางส่วนในเอกสารนี้ได้อ้างอิงจากแหล่งที่มาของข้อมูลที่เชื่อถือได้ แต่มิได้หมายความว่า เอ็มเอฟซี ได้รับความถูกต้องและครบถ้วนของข้อมูลดังกล่าวเนื่องจากข้อมูลอาจมีการเปลี่ยนแปลงได้ขึ้นอยู่กับช่วงเวลาที่น่าข้อมูลมาใช้ในการอ้างอิง
- ข้อมูลและความเห็นที่ปรากฏในเอกสารนี้เป็นเพียงความเห็นเบื้องต้นเท่านั้น มิใช่คำมั่นสัญญาหรือการรับประกันผลตอบแทนแต่อย่างใด
- เอกสารนี้ไม่ได้ผ่านการตรวจสอบหรือรับรองจากหน่วยงานทางการใดๆ ทั้งสิ้น การตัดสินใจใดๆ จากเอกสารฉบับนี้จะต้องทำด้วยความระมัดระวังและรอบคอบ หากมีข้อสงสัยใดๆ เกี่ยวกับเอกสารฉบับนี้กรุณาสอบถามจากเจ้าหน้าที่โดยตรง

# คำเตือน (Warning)

- ผลการดำเนินงานในอดีตของกองทุนมิได้เป็นสิ่งยืนยันถึงผลการดำเนินงานในอนาคต
- การวัดผลการดำเนินงานของกองทุน จัดทำขึ้นตามมาตรฐานการวัดผลการดำเนินงานที่กำหนดโดยสมาคมบริษัทจัดการลงทุน
- การลงทุนมีความเสี่ยง ผู้ลงทุนควรศึกษาข้อมูลก่อนการตัดสินใจลงทุน และผู้ลงทุนควรศึกษาคู่มีภาษีของกองทุนรวมหุ้นระยะยาวหรือกองทุนรวมเพื่อการเลี้ยงชีพ
- การลงทุนในหน่วยลงทุนมิใช่การฝากเงิน และมีความเสี่ยงของการลงทุน ผู้ลงทุนควรลงทุนในกองทุนรวมดังกล่าวเมื่อเห็นว่าการลงทุนในกองทุนรวมเหมาะสมกับวัตถุประสงค์การลงทุนของตนและผู้ลงทุนยอมรับความเสี่ยงที่อาจเกิดขึ้นจากการลงทุนดังกล่าวได้
- ผู้ลงทุนควรลงทุนในกองทุนรวมดังกล่าวเมื่อมีความเข้าใจในความเสี่ยงของสัญญาซื้อขายล่วงหน้า และผู้ลงทุนควรพิจารณาความเหมาะสมของการลงทุน โดยคำนึงถึงประสบการณ์การลงทุน วัตถุประสงค์การลงทุน และฐานะการเงินของผู้ลงทุนเอง
- การประมาณการอัตราผลตอบแทนหรืออัตรารับซื้อคืนหน่วยลงทุนตามคำสั่งล่วงหน้า หากไม่สามารถลงทุนให้เป็นไปตามที่กำหนดไว้เนื่องจากสภาวะตลาดมีการเปลี่ยนแปลงไป ผู้ถือหน่วยลงทุนอาจไม่ได้รับผลตอบแทนตามอัตราที่โฆษณาไว้หรือบริษัทจัดการอาจไม่รับซื้อคืนหน่วยลงทุนตามอัตราที่โฆษณาไว้



Asset Management plc.

**Your Investment Partner**