

Weekly Stock Market

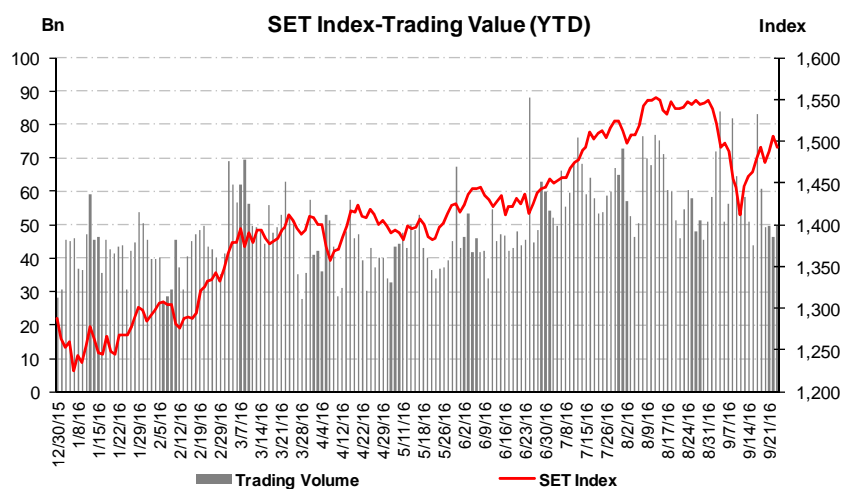
19-Sep-16 to 23-Sep-16

เพื่อนสนิททางการลงทุน

บริษัทหลักทรัพย์จัดการกองทุน เอ็มเอฟซี จำกัด (มหาชน)

www.mfcfund.com

Stock Market Review

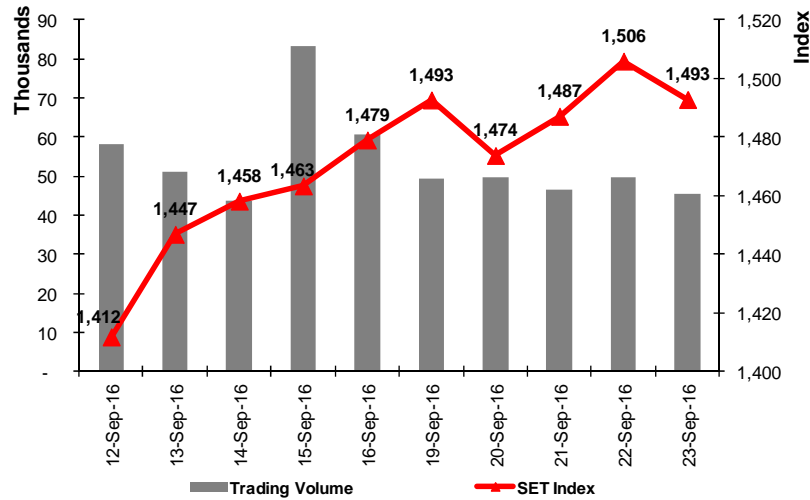


	SET*	MOM	QQQ	YOY	MTD	YTD
SET Index	1,492.88	-3.06%	5.64%	8.56%	-3.59%	15.91%
SET 50 Index	951.73	-3.00%	6.62%	7.07%	-3.21%	16.98%
SET 100 Index	2,129.41	-3.15%	6.19%	7.60%	-3.69%	16.89%
SET Total Return	8,753.53	-2.60%	6.72%	12.24%	-3.34%	19.59%
Accumulate Trading Val.(Mn Bt)						
Foreign Investors		26,467	106,313	72,082	21,536	134,282
Institution Investors		(18,678)	(45,496)	(30,399)	(17,460)	(46,864)
Proprietary Investors		(5,932)	(3,956)	18,995	(6,331)	15,379
Local Investors		(1,858)	(56,860)	(60,677)	2,254	(102,797)
Total Average Trading Val. (Mn Bt)					59,112	49,645

(Source: Bloomberg 23-Sep-16)

SET* as of 23-Sep-16

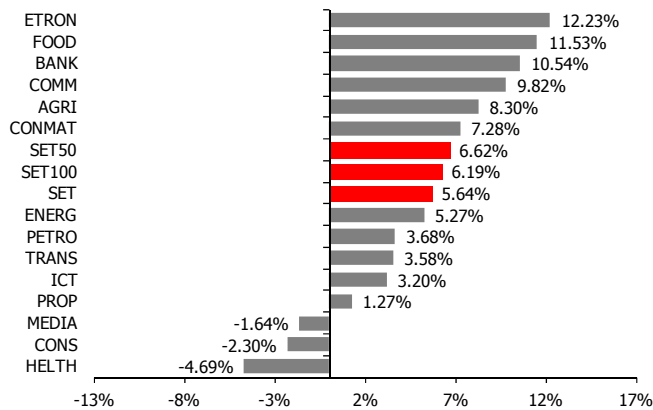
Stock Market Review



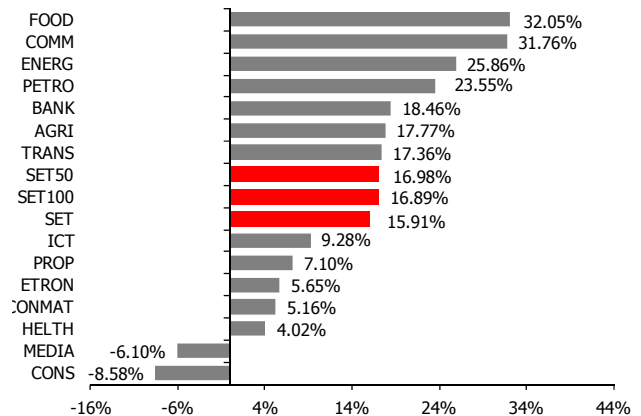
(Source: Bloomberg 23-Sep-16)

Sector Movement

Sector Performance QOQ



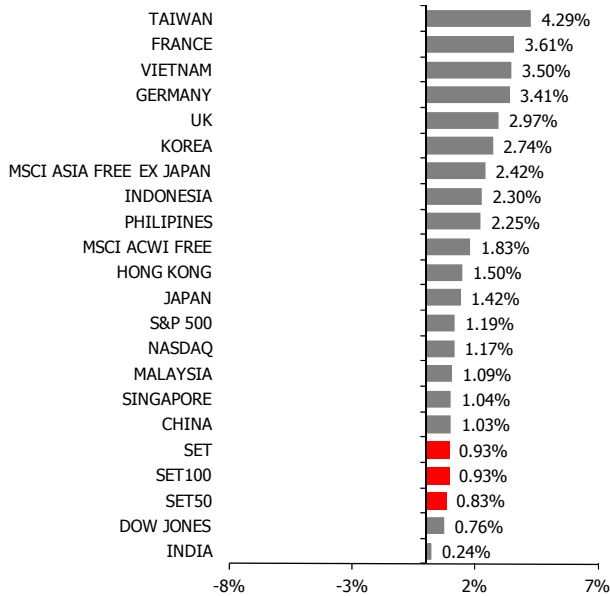
Sector Performance YTD



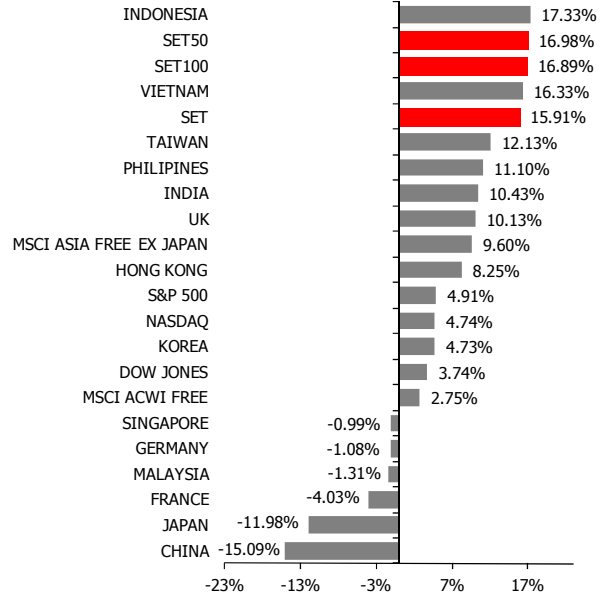
(Source: Bloomberg 23-Sep-16)

Market Movement (Local Currencies)

Market Movement WOW (Local)



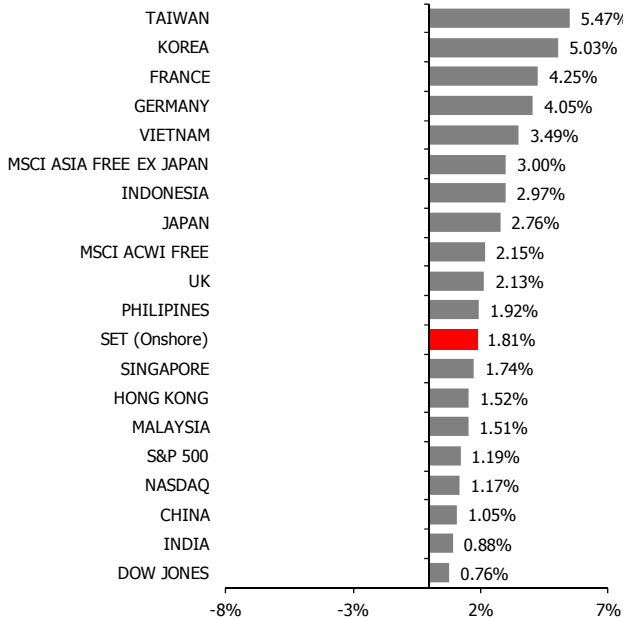
Market Movement YTD (Local)



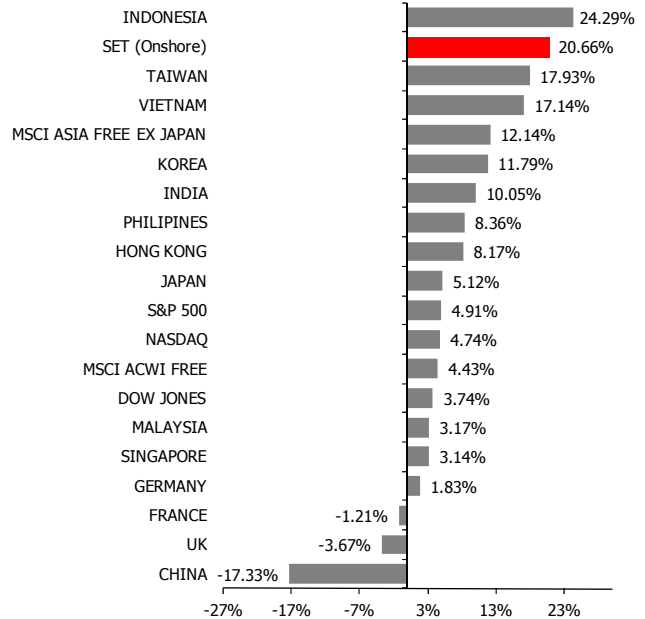
(Source: Bloomberg 23-Sep-16)

Market Movement (USD)

Market Movement WOW (USD)

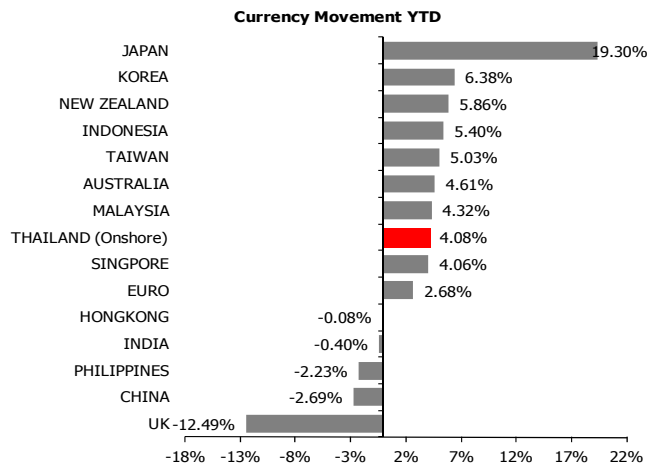
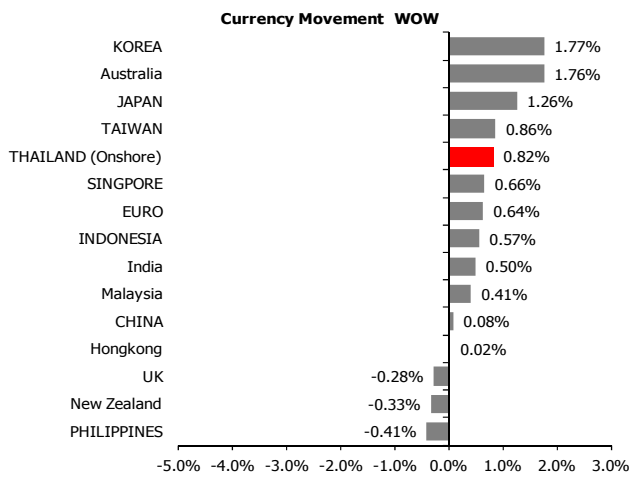


Market Movement YTD (USD)



(Source: Bloomberg 23-Sep-16)

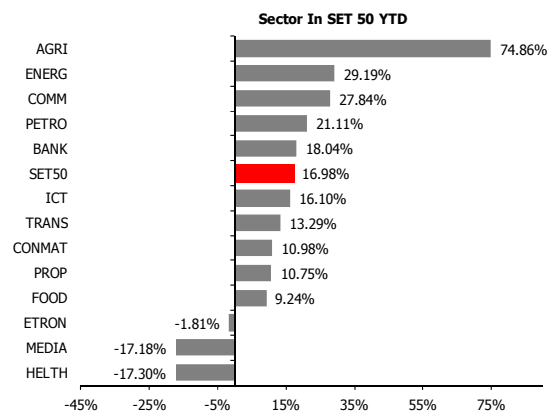
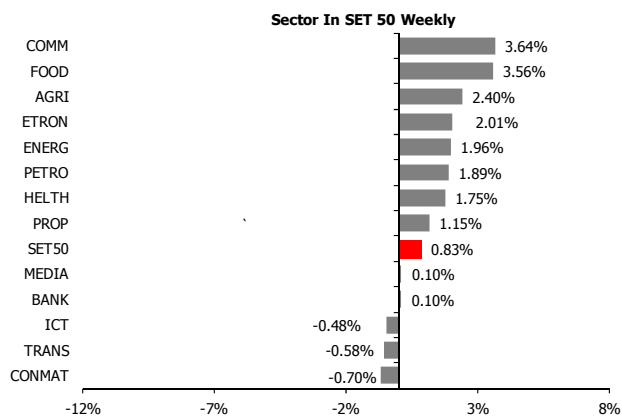
Currency Movement



(Source: Bloomberg 23-Sep-16)

* Currency : +appreciate

SET 50



(Source: Bloomberg 23-Sep-16)

ข้อสงวนสิทธิ์ (Disclaimer)

- เอกสารนี้เป็นลิขสิทธิ์ของบริษัทหลักทรัพย์จัดการกองทุนเอ็มเอฟซี จำกัด (มหาชน) (เอ็มเอฟซี) ซึ่งจัดทำขึ้นเพื่อให้ผู้สนใจได้รับทราบเกี่ยวกับสินค้าและบริการของเอ็มเอฟซี และใช้สำหรับการนำเสนอภายในประเทศไทยเท่านั้น
- เอ็มเอฟซี ขอสงวนสิทธิ์ในการห้ามลอกเลียนข้อมูลในเอกสารนี้ หรือห้ามแจกจ่ายเอกสารนี้ หรือห้ามทำสำเนาเอกสารนี้ หรือห้ามกระทำการอื่นใดที่ทำให้สาระสำคัญของเอกสารฉบับนี้เปลี่ยนแปลงไปจากเดิม โดยไม่ได้รับอนุญาตเป็นลายลักษณ์อักษรจากเอ็มเอฟซี
- ข้อมูลบางส่วนในเอกสารนี้ได้อ้างอิงจากแหล่งที่มาของข้อมูลที่เชื่อถือได้ แต่มิได้หมายความว่า เอ็มเอฟซี ได้รับรองในความถูกต้องและครบถ้วนของข้อมูลดังกล่าวเนื่องจากข้อมูลอาจมีการเปลี่ยนแปลงได้ขึ้นอยู่กับช่วงเวลาที่น่าข้อมูลมาใช้ในการอ้างอิง
- ข้อมูลและความเห็นที่ปรากฏในเอกสารนี้เป็นเพียงความเห็นเบื้องต้นเท่านั้น มิใช่คำมั่นสัญญาหรือการรับประกันผลตอบแทนแต่อย่างใด
- เอกสารนี้ไม่ได้ผ่านการตรวจสอบหรือรับรองจากหน่วยงานทางการใดๆ ทั้งสิ้น การตัดสินใจใดๆ จากเอกสารฉบับนี้จะต้องทำด้วยความระมัดระวังและรอบคอบ หากมีข้อสงสัยใดๆ เกี่ยวกับเอกสารฉบับนี้ กรุณาสอบถามจากเจ้าหน้าที่โดยตรง

คำเตือน (Warning)

- ผลการดำเนินงานในอดีตของกองทุนมิได้เป็นสิ่งยืนยันถึงผลการดำเนินงานในอนาคต
- การวัดผลการดำเนินงานของกองทุน จัดทำขึ้นตามมาตรฐานการวัดผลการดำเนินงานที่กำหนดโดยสมาคมบริษัทจัดการลงทุน
- การลงทุนมีความเสี่ยง ผู้ลงทุนควรศึกษาข้อมูลก่อนการตัดสินใจลงทุน และผู้ลงทุนควรศึกษาคู่มีภาษีของกองทุนรวมหุ้นระยะยาวหรือกองทุนรวมเพื่อการเลี้ยงชีพ
- การลงทุนในหน่วยลงทุนมิใช่การฝากเงิน และมีความเสี่ยงของการลงทุน ผู้ลงทุนควรลงทุนในกองทุนรวมดังกล่าวเมื่อเห็นว่าการลงทุนในกองทุนรวมเหมาะสมกับวัตถุประสงค์การลงทุนของตนและผู้ลงทุนยอมรับความเสี่ยงที่อาจเกิดขึ้นจากการลงทุนดังกล่าวได้
- ผู้ลงทุนควรลงทุนในกองทุนรวมดังกล่าวเมื่อมีความเข้าใจในความเสี่ยงของสัญญาซื้อขายล่วงหน้า และผู้ลงทุนควรพิจารณาความเหมาะสมของการลงทุน โดยคำนึงถึงประสบการณ์การลงทุน วัตถุประสงค์การลงทุน และฐานะการเงินของผู้ลงทุนเอง
- การประมาณการอัตราผลตอบแทนหรืออัตรารับซื้อคืนหน่วยลงทุนตามคำสั่งล่วงหน้า หากไม่สามารถลงทุนให้เป็นไปตามที่กำหนดไว้เนื่องจากสภาวะตลาดมีการเปลี่ยนแปลงไป ผู้ถือหน่วยลงทุนอาจไม่ได้รับผลตอบแทนตามอัตราที่โฆษณาไว้หรือบริษัทจัดการอาจไม่รับซื้อคืนหน่วยลงทุนตามอัตราที่โฆษณาไว้



Asset Management plc.

Your Investment Partner