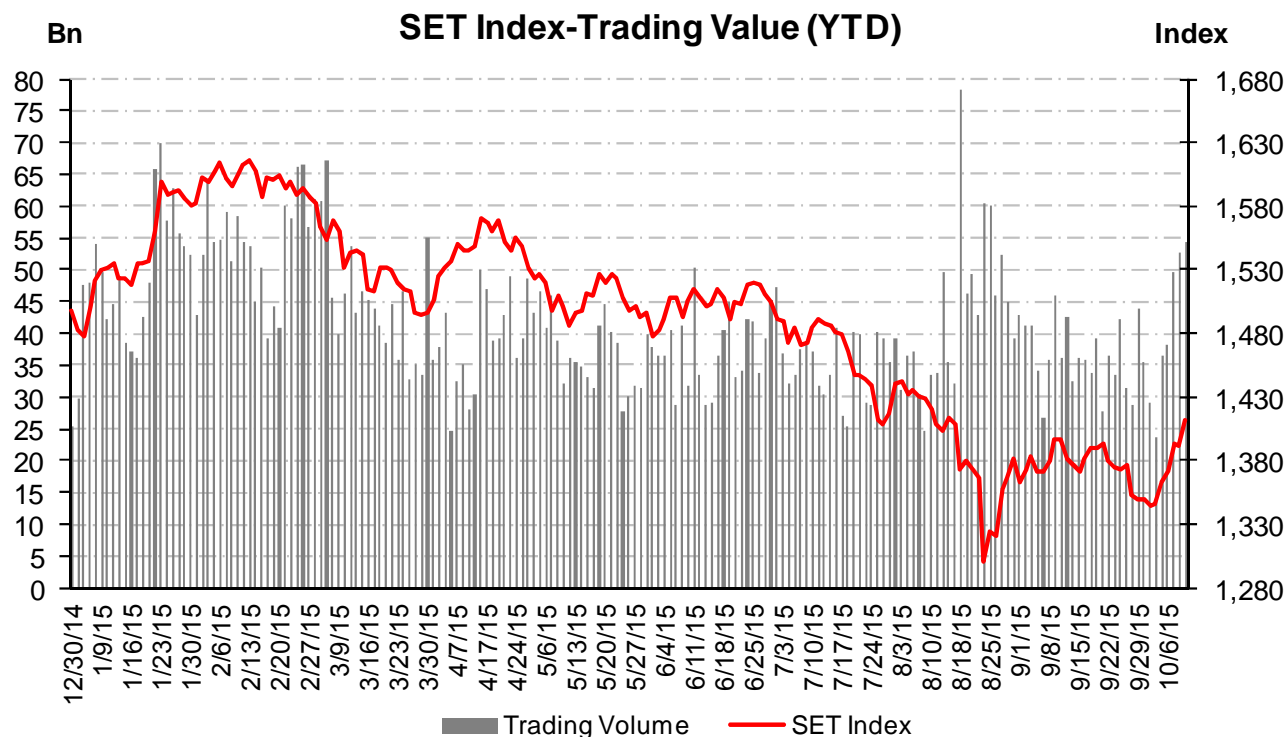


Weekly Stock Market

5-Oct-15 to 9-Oct-15

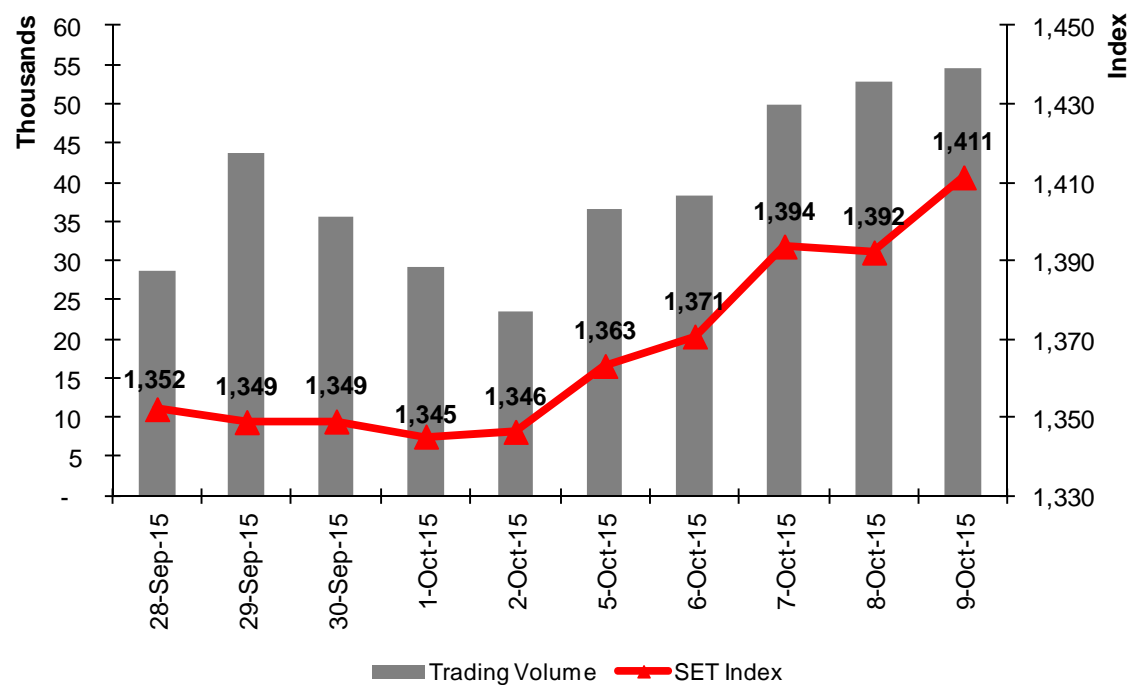
เพื่อนสนิททางการลงทุน

Stock Market Review



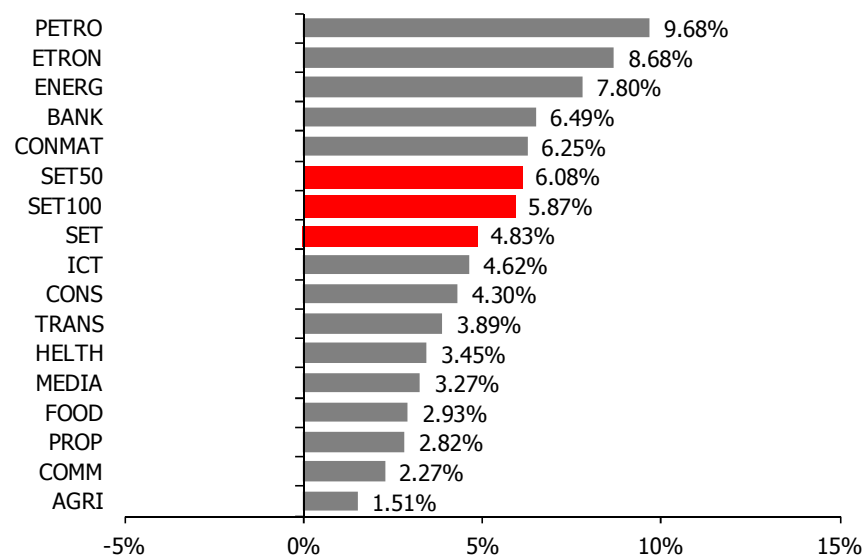
	SET*	MOM	QOQ	YOY	MTD	YTD
SET Index	1,411.33	1.08%	-4.95%	-9.57%	4.62%	-5.76%
SET 50 Index	921.20	1.25%	-5.77%	-11.57%	6.04%	-7.97%
SET 100 Index	2,046.60	1.20%	-5.63%	-11.30%	5.81%	-7.50%
SET Total Return	8,006.06	1.26%	-3.88%	-6.68%	4.65%	-2.91%
Accumulate Trading Val.(Mn Bt)						
Foreign Investors		(9,554)	(79,698)	(132,088)	4,262	(102,217)
Institution Investors		951	27,313	102,192	832	59,141
Proprietary Investors		6,259	3,104	(7,229)	7,988	(4,556)
Local Investors		2,344	49,280	37,124	(13,082)	47,633
Total Average Trading Val. (Mn Bt)					40,014	41,729

Stock Market Review

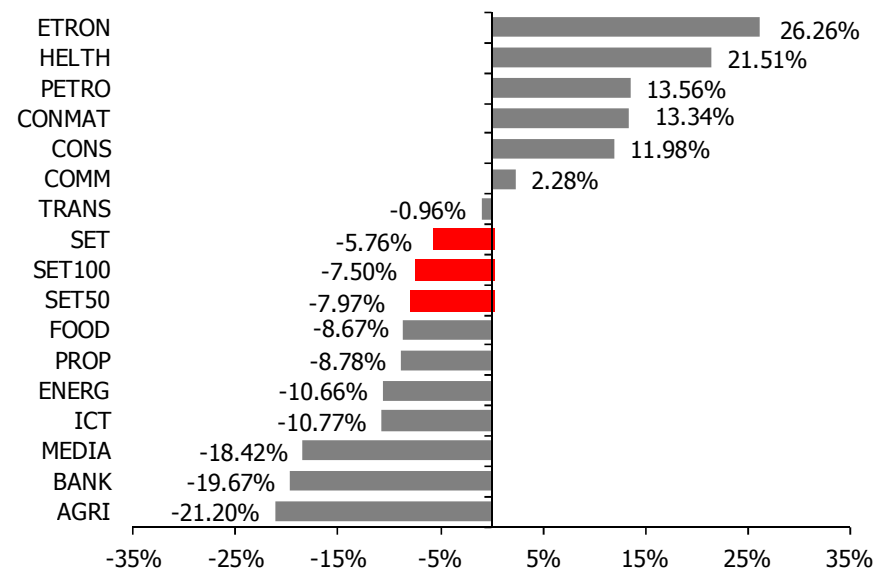


Sector Movement

Sector Performance WOW

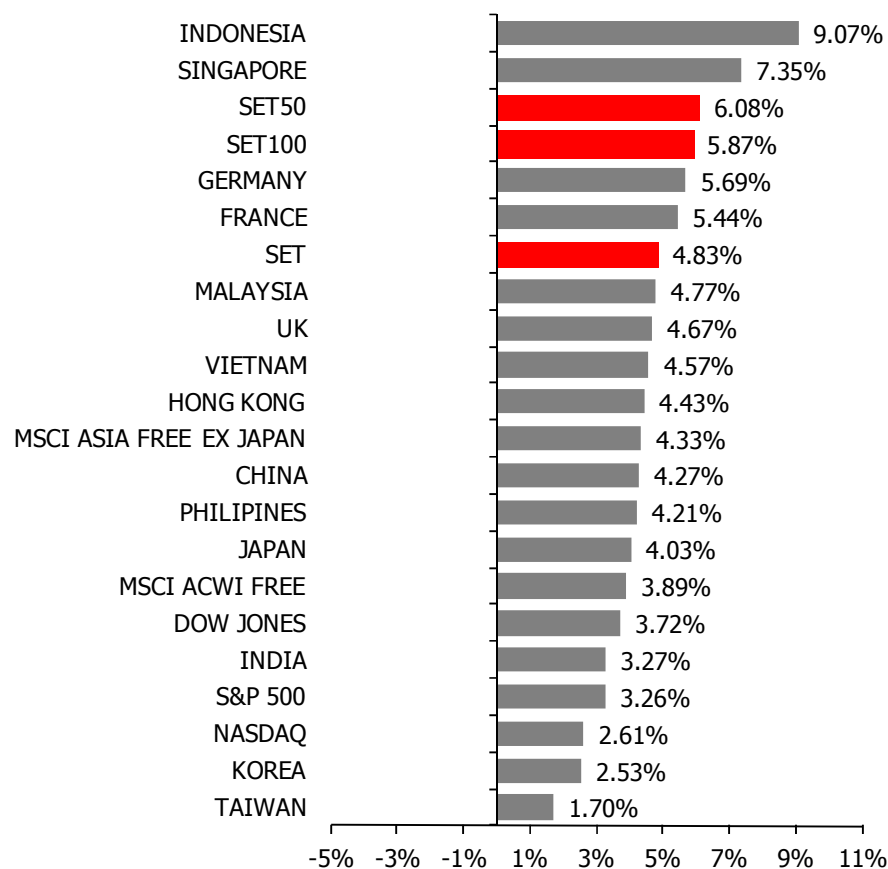


Sector Performance YTD

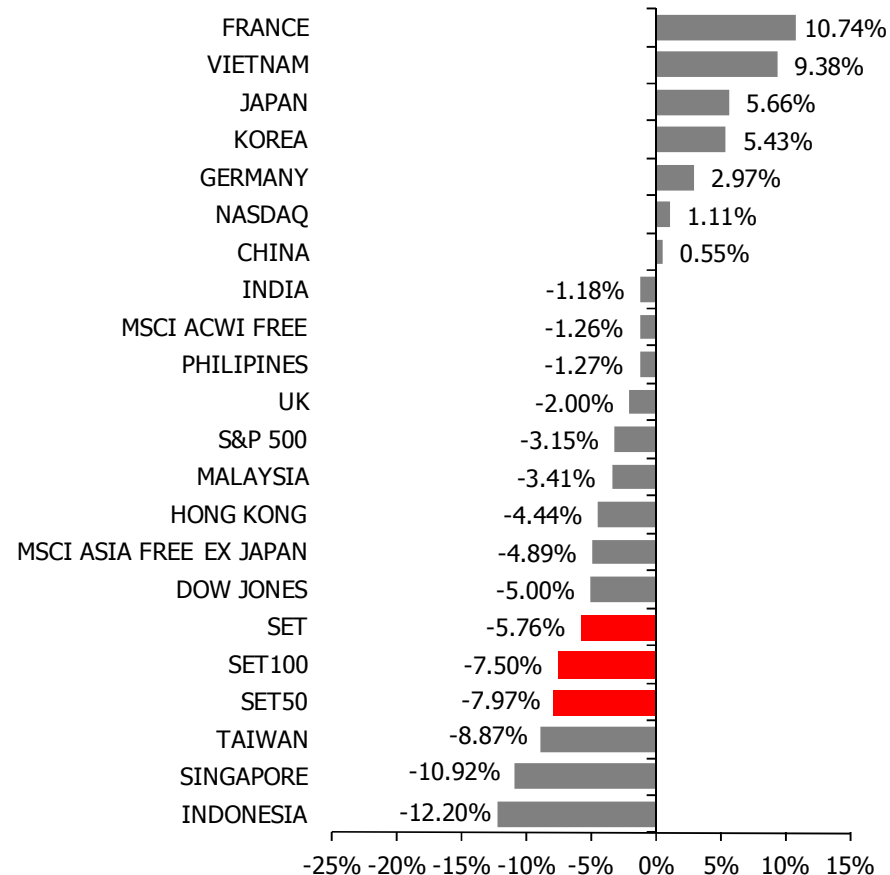


Market Movement (Local Currencies)

Market Movement WOW (Local)

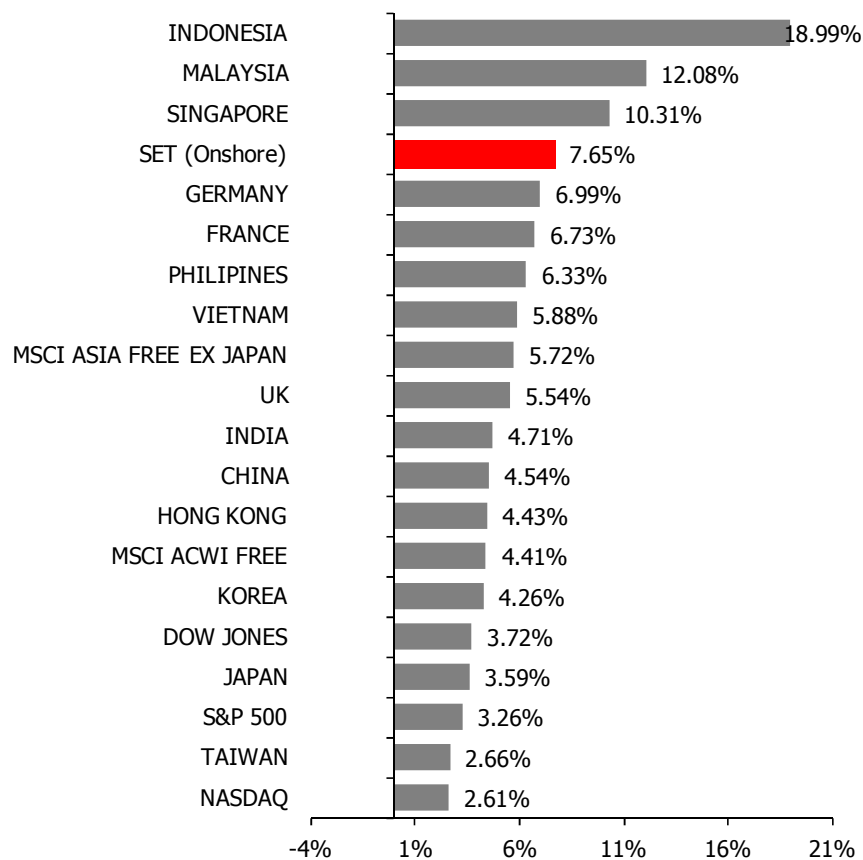


Market Movement YTD (Local)

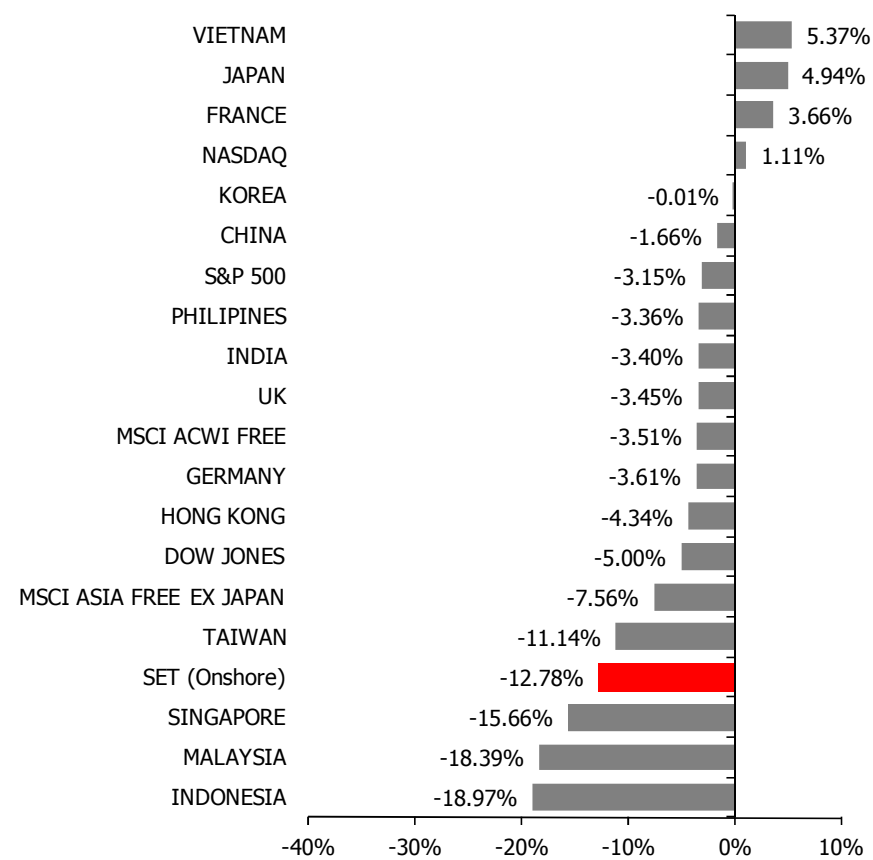


Market Movement (USD)

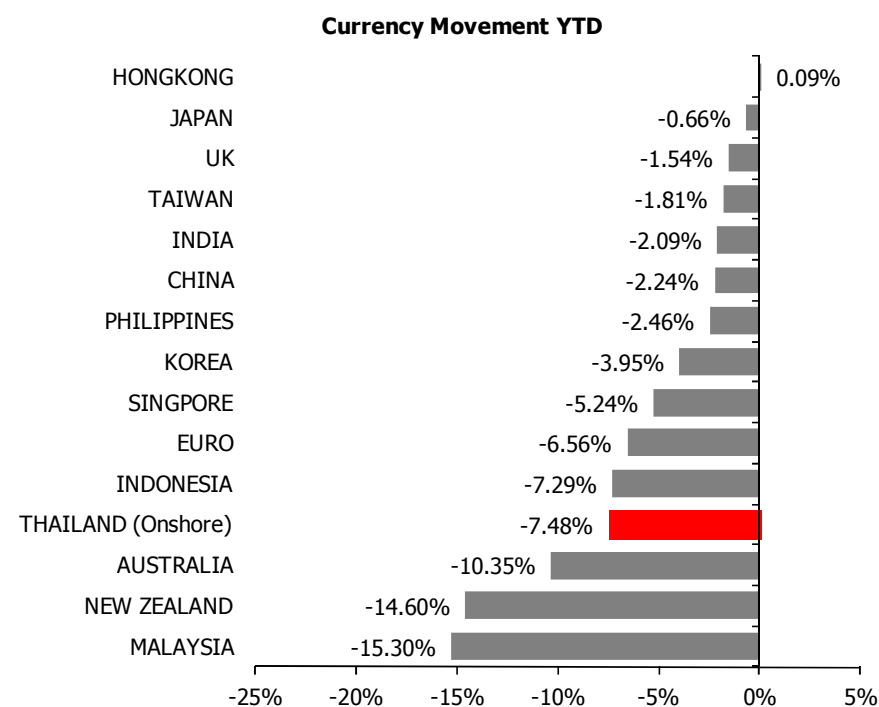
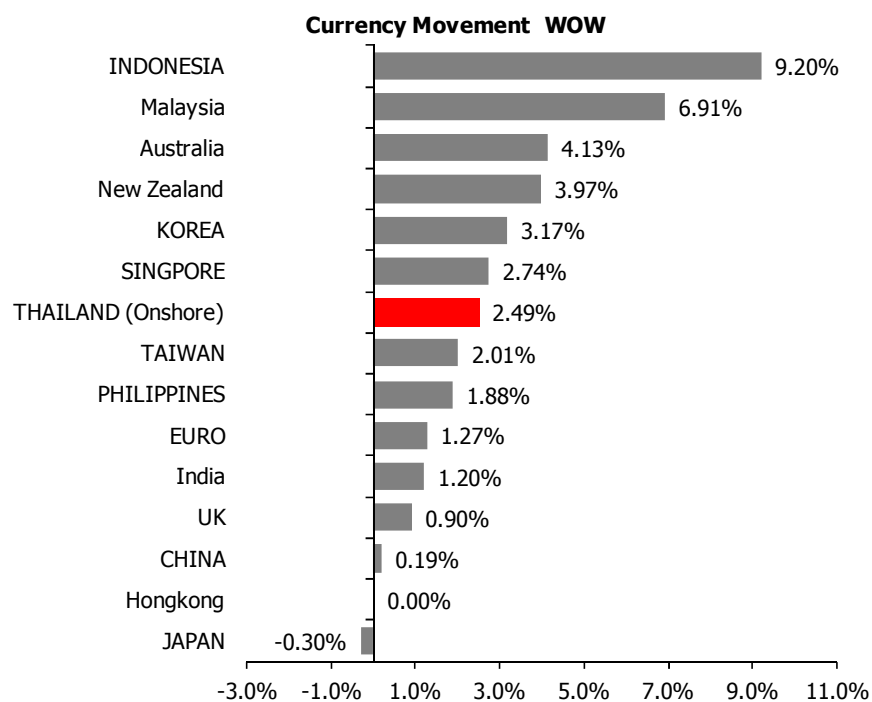
Market Movement WOW (USD)



Market Movement YTD (USD)

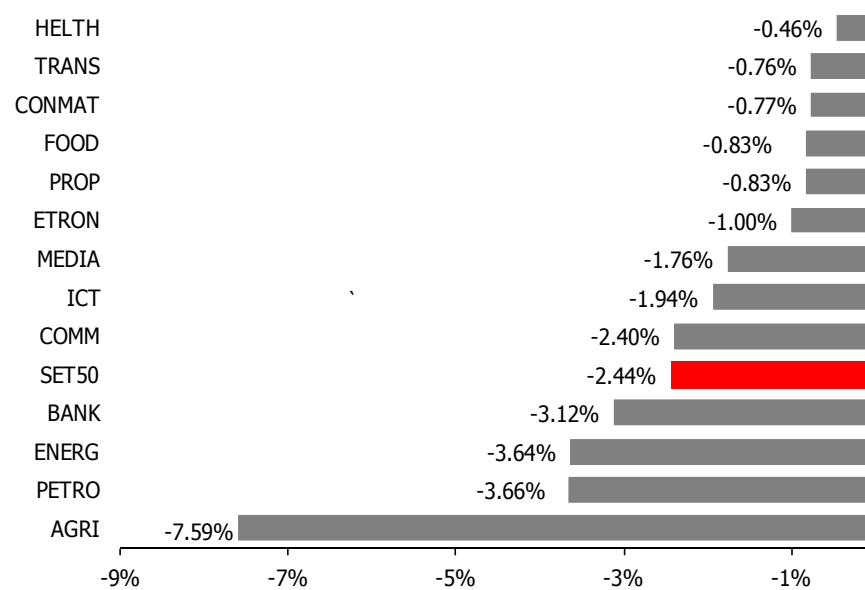


Currency Movement

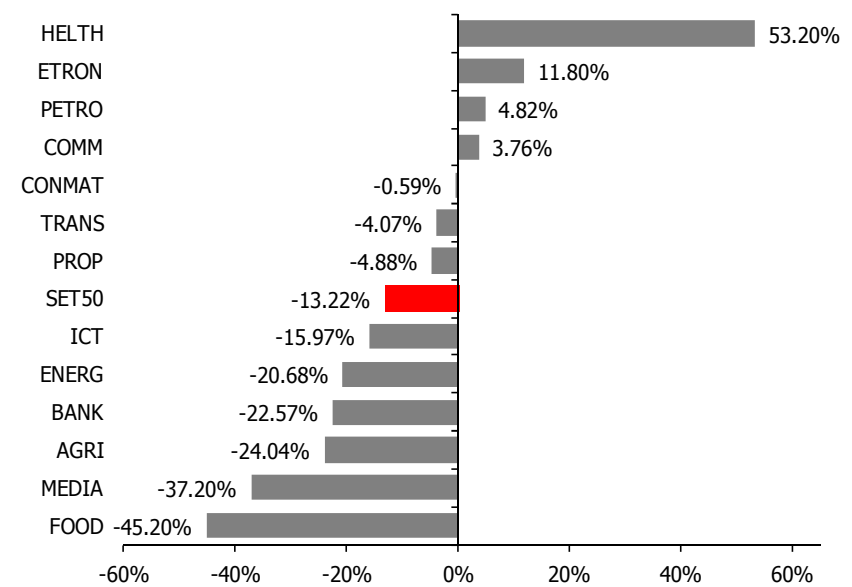


SET 50

Sector In SET 50 Weekly



Sector In SET 50 YTD



ข้อสงวนสิทธิ์ (Disclaimer)

- เอกสารนี้เป็นลิขสิทธิ์ของบริษัทหลักทรัพย์จัดการกองทุนเอ็มเอฟซี จำกัด (มหาชน) (เอ็มเอฟซี) ซึ่งจัดทำขึ้นเพื่อให้ผู้สนใจได้รับทราบเกี่ยวกับสินค้าและบริการของเอ็มเอฟซี และใช้สำหรับการนำเสนอภายในประเทศไทยเท่านั้น
- เอ็มเอฟซี ขอสงวนสิทธิ์ในการห้ามลอกเลียนข้อมูลในเอกสารนี้ หรือห้ามแจกจ่ายเอกสารนี้ หรือห้ามทำสำเนาเอกสารนี้ หรือห้ามกระทำการอื่นใดที่ทำให้สาระสำคัญของเอกสารฉบับนี้เปลี่ยนไปจากเดิม โดยไม่ได้รับอนุญาตเป็นลายลักษณ์อักษรจากเอ็มเอฟซี
- ข้อมูลบางส่วนในเอกสารนี้ได้อ้างอิงจากแหล่งที่มาของข้อมูลที่เชื่อถือได้ แต่มิได้หมายความว่า เอ็มเอฟซี ได้รับความถูกต้องและครบถ้วนของข้อมูลดังกล่าวเนื่องจากข้อมูลอาจมีการเปลี่ยนแปลงได้ขึ้นอยู่กับช่วงเวลาที่น่าข้อมูลมาใช้ในการอ้างอิง
- ข้อมูลและความเห็นที่ปรากฏในเอกสารนี้เป็นเพียงความเห็นเบื้องต้นเท่านั้น มิใช่คำมั่นสัญญาหรือการรับประกันผลตอบแทนแต่อย่างใด
- เอกสารนี้ไม่ได้ผ่านการตรวจสอบหรือรับรองจากหน่วยงานทางการใดๆ ทั้งสิ้น การตัดสินใจใดๆ จากเอกสารฉบับนี้จะต้องทำด้วยความระมัดระวังและรอบคอบ หากมีข้อสงสัยใดๆ เกี่ยวกับเอกสารฉบับนี้กรุณาสอบถามจากเจ้าหน้าที่โดยตรง

คำเตือน (Warning)

- ผลการดำเนินงานในอดีตของกองทุนมิได้เป็นสิ่งยืนยันถึงผลการดำเนินงานในอนาคต
- การวัดผลการดำเนินงานของกองทุน จัดทำขึ้นตามมาตรฐานการวัดผลการดำเนินงานที่กำหนดโดยสมาคมบริษัทจัดการลงทุน
- การลงทุนมีความเสี่ยง ผู้ลงทุนควรศึกษาข้อมูลก่อนการตัดสินใจลงทุน และผู้ลงทุนควรศึกษาคู่มีภาษีของกองทุนรวมหุ้นระยะยาวหรือกองทุนรวมเพื่อการเลี้ยงชีพ
- การลงทุนในหน่วยลงทุนมิใช่การฝากเงิน และมีความเสี่ยงของการลงทุน ผู้ลงทุนควรลงทุนในกองทุนรวมดังกล่าวเมื่อเห็นว่าการลงทุนในกองทุนรวมเหมาะสมกับวัตถุประสงค์การลงทุนของตนและผู้ลงทุนยอมรับความเสี่ยงที่อาจเกิดขึ้นจากการลงทุนดังกล่าวได้
- ผู้ลงทุนควรลงทุนในกองทุนรวมดังกล่าวเมื่อมีความเข้าใจในความเสี่ยงของสัญญาซื้อขายล่วงหน้า และผู้ลงทุนควรพิจารณาความเหมาะสมของการลงทุน โดยคำนึงถึงประสบการณ์การลงทุน วัตถุประสงค์การลงทุน และฐานะการเงินของผู้ลงทุนเอง
- การประมาณการอัตราผลตอบแทนหรืออัตรารับซื้อคืนหน่วยลงทุนตามคำสั่งล่วงหน้า หากไม่สามารถลงทุนให้เป็นไปตามที่กำหนดไว้เนื่องจากสภาวะตลาดมีการเปลี่ยนแปลงไป ผู้ถือหน่วยลงทุนอาจไม่ได้รับผลตอบแทนตามอัตราที่โฆษณาไว้หรือบริษัทจัดการอาจไม่รับซื้อคืนหน่วยลงทุนตามอัตราที่โฆษณาไว้



Asset Management plc.

Your Investment Partner