

Weekly Stock Market

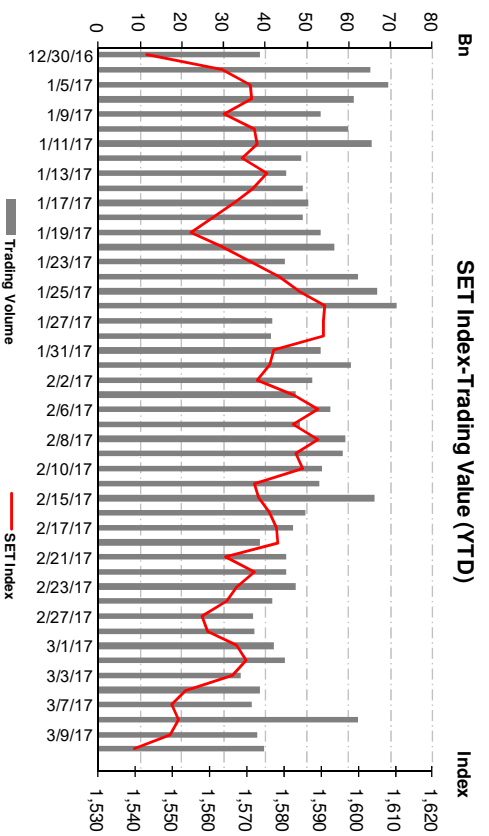
6-Mar-17 to 10-Mar-17

พัฒนาสินทิพทางกองทุน

บริษัทหลักทรัพย์จัดการกองทุน เอ็มเอฟซี จํากัด (มหาชน)

www.mfcfund.com

Stock Market Review

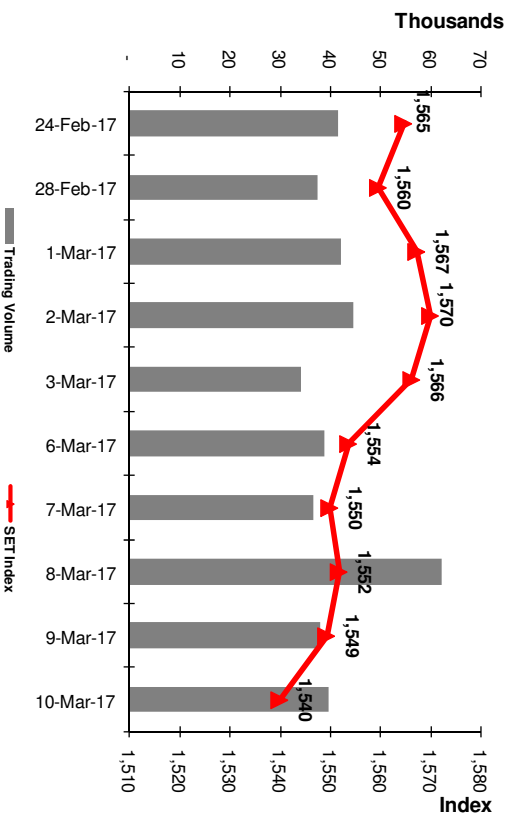


| | SET* | MOM | QOQ | YOY | MTD | YTD |
|---------------------------------------|----------|----------|----------|----------|----------|--------|
| SET Index | 1,539.91 | -2.86% | 0.89% | 11.66% | -1.26% | -0.20% |
| SET 50 Index | 972.88 | -1.96% | 1.94% | 9.58% | -0.57% | 0.33% |
| SET 100 Index | 2,190.42 | -2.27% | 1.60% | 11.26% | -0.79% | 0.56% |
| SET Total Return | 9,096.22 | -2.44% | 1.44% | 15.25% | -0.98% | 0.34% |
| Accumulate Trading Val.(Mn Bt) | | | | | | |
| Foreign Investors | (13,682) | (9,350) | 62,127 | (11,696) | (4,965) | |
| Institution Investors | 11,756 | 26,917 | 8,690 | 10,433 | 21,754 | |
| Proprietary Investors | (1,794) | 1,907 | 11,988 | 1,160 | (40) | |
| Local Investors | 3,720 | (19,474) | (82,805) | 103 | (16,749) | |
| Total Average Trading Val. (Mn Bt) | | | | | 41,445 | 50,468 |

(Source: Bloomberg 10-Mar-17)

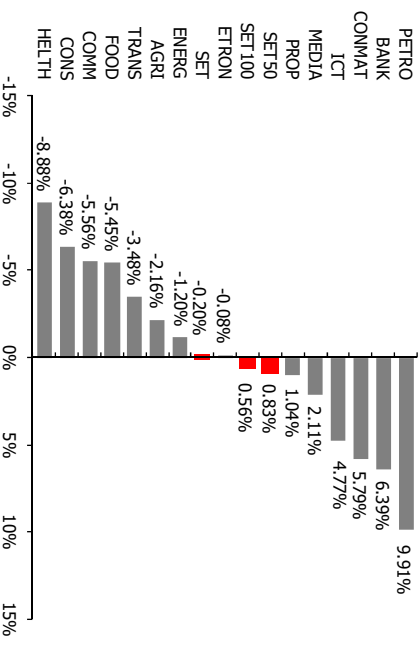
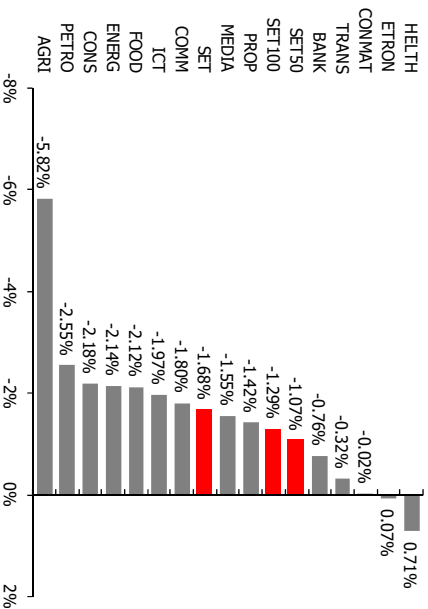
SET* as of 10-Mar-17

Stock Market Review



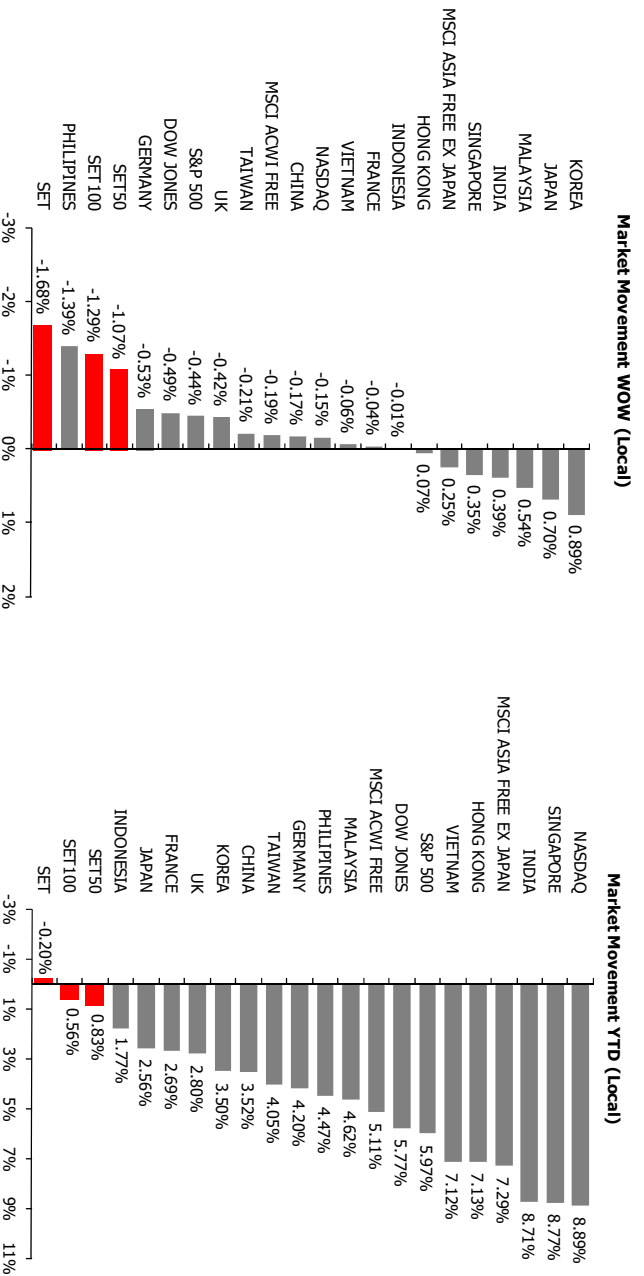
(Source: Bloomberg 10-Mar-17)

Sector Movement



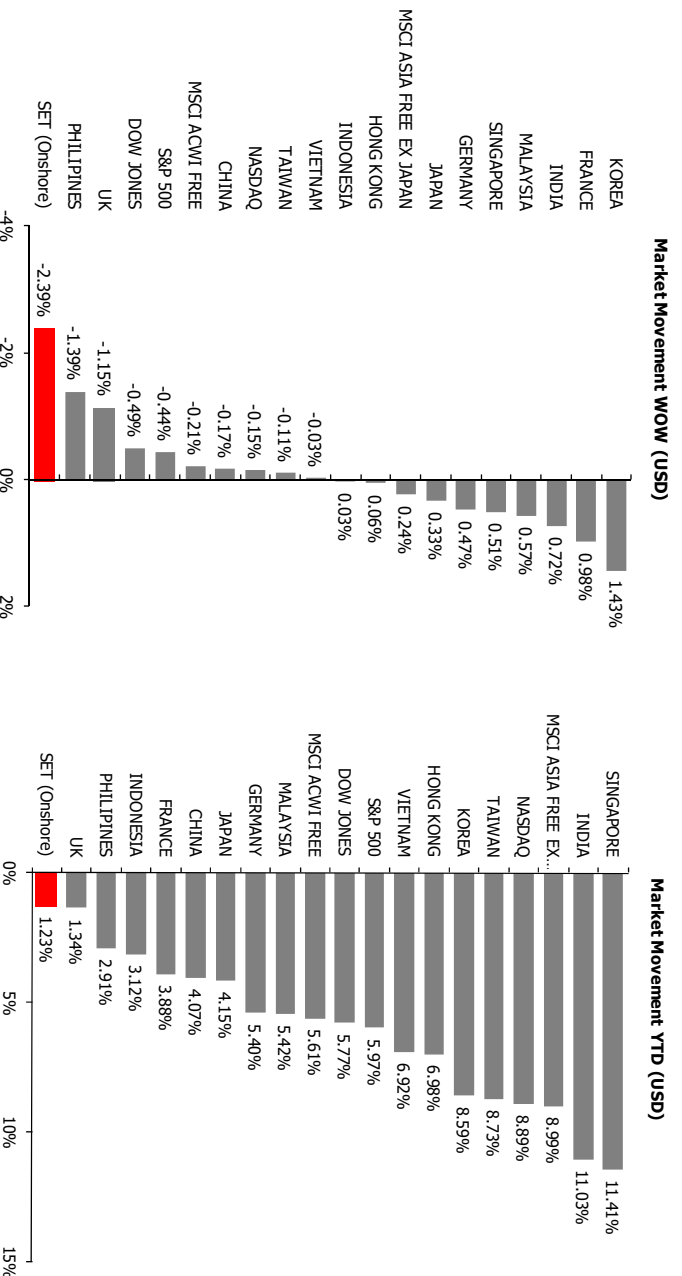
(Source: Bloomberg 10-Mar-17)

Market Movement (Local Currencies)



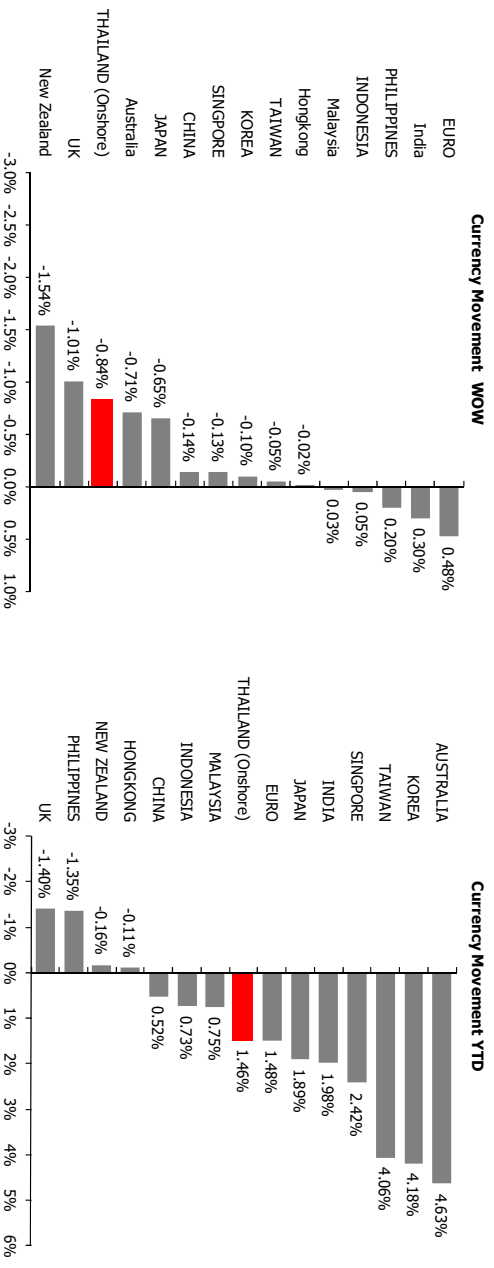
(Source: Bloomberg 10-Mar-17)

Market Movement (USD)



(Source: Bloomberg 10-Mar-17)

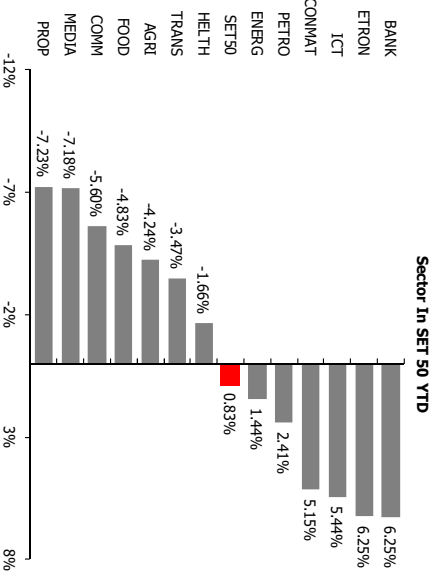
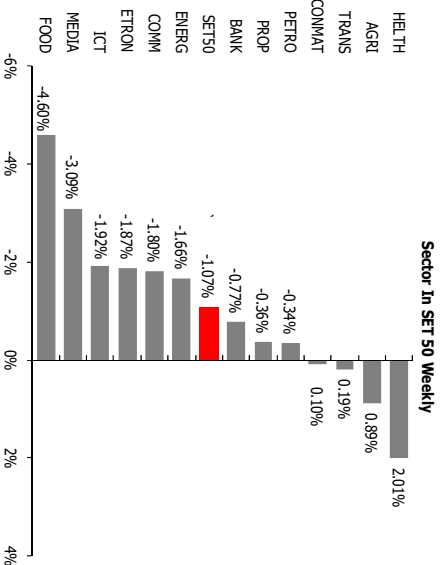
Currency Movement



(Source: Bloomberg 10-Mar-17)

* Currency : +appreciate

SET 50



(Source: Bloomberg 10-Mar-17)

ข้อสงวนสิทธิ์ (Disclaimer)

- เอกสารนี้เป็นลิขสิทธิ์ของบริษัทหลักทรัพย์จัดการกองทุนเอ็มเอฟซี จำกัด (มหาชน) (เอ็มเอฟซี) ซึ่งจัดทำขึ้นเพื่อให้บริการกับลูกค้าเกี่ยวกับสินค้าและบริการของเอ็มเอฟซี และใช้สำหรับการนำเสนอภายในประเทศไทยเท่านั้น
- เอ็มเอฟซี ขอสงวนสิทธิ์ในการห้ามลอกเลียนข้อมูลในเอกสารนี้ หรือห้ามแจกจ่ายเอกสารนี้ หรือห้ามทำสำเนาเอกสารนี้ หรือห้ามกระทำการอื่นใดที่ทำให้สาระสำคัญของเอกสารฉบับนี้เปลี่ยนแปลงไปจากเดิม โดยไม่ได้รับอนุญาตเป็นลายลักษณ์อักษรจากเอ็มเอฟซี
- ข้อมูลบางส่วนในเอกสารนี้ได้อ้างอิงจากแหล่งที่มาของข้อมูลที่เชื่อถือได้ แต่ไม่ได้หมายความว่า เอ็มเอฟซี ได้รับความถูกต้องและครบถ้วนของข้อมูลดังกล่าวเนื่องจากข้อมูลอาจมีการเปลี่ยนแปลงได้ขึ้นอยู่กับช่วงเวลาที่มาของข้อมูลมาใช้ในการอ้างอิง
- ข้อมูลและความคิดเห็นปรากฏในเอกสารนี้เป็นเพียงความเห็นเบื้องต้นเท่านั้น มิใช่คำมั่นสัญญาหรือการรับประกันผลตอบแทนแต่อย่างใด
- เอกสารนี้ไม่ได้ผ่านการตรวจสอบหรือรับรองจากหน่วยงานทางการใดๆ ทั้งสิ้น การตัดสินใจใดๆ จากเอกสารฉบับนี้จะต้องทำด้วยความระมัดระวังและรอบคอบ หากมีข้อสงสัยใดๆ เกี่ยวกับเอกสารฉบับนี้ กรุณาสอบถามจากเจ้าหน้าที่โดยตรง

คำเตือน (Warning)

- ผลการดำเนินงานในอดีตของกองทุนมิได้เป็นสิ่งยืนยันถึงผลการดำเนินงานในอนาคต
- การวัดผลการดำเนินงานของกองทุน จัดทำขึ้นตามมาตรฐานการวัดผลการดำเนินงานที่กำหนดโดยสมาคมบริษัทจัดการลงทุน
- การลงทุนมีความเสี่ยง ผู้ลงทุนควรศึกษาข้อมูลก่อนการตัดสินใจลงทุน และผู้ลงทุนควรศึกษาข้อมูลของกองทุนรวมหุ้นระยะยาวหรือกองทุนรวมเพื่อการเลี้ยงชีพ
- การลงทุนในหน่วยลงทุนมีค่าใช้จ่ายการเงิน และมีความเสี่ยงของการลงทุน ผู้ลงทุนควรลงทุนในกองทุนรวมดังกล่าวเมื่อเห็นว่าการลงทุนในกองทุนรวมเหมาะสมกับวัตถุประสงค์การลงทุนของตนและผู้ลงทุนยอมรับความเสี่ยงที่อาจเกิดขึ้นจากการลงทุนดังกล่าวได้
- ผู้ลงทุนควรลงทุนในกองทุนรวมดังกล่าวเมื่อมีความเข้าใจในความเสี่ยงของสัญญาซื้อขายล่วงหน้า และผู้ลงทุนควรพิจารณาความเหมาะสมของการลงทุน โดยคำนึงถึงประสิทธิภาพการลงทุน วัตถุประสงค์การลงทุน และฐานะการเงินของผู้ลงทุนเอง
- การประเมินการอัตราผลตอบแทนหรืออัตรารับซื้อคืนหน่วยลงทุนตามคำสั่งล่วงหน้า หากไม่สามารถลงทุนให้ เป็นไปตามที่กำหนดไว้ในใบแจ้งจากสภาผู้ดูแลตลาดมีการเปลี่ยนแปลงไป ผู้ถือหน่วยลงทุนอาจไม่ได้รับผลตอบแทนตามอัตราที่โฆษณาไว้ หรือบริษัทจัดการอาจไม่รับซื้อคืนหน่วยลงทุนตามอัตราที่โฆษณาไว้



Asset Management plc.

Your Investment Partner