

# Weekly Stock Market

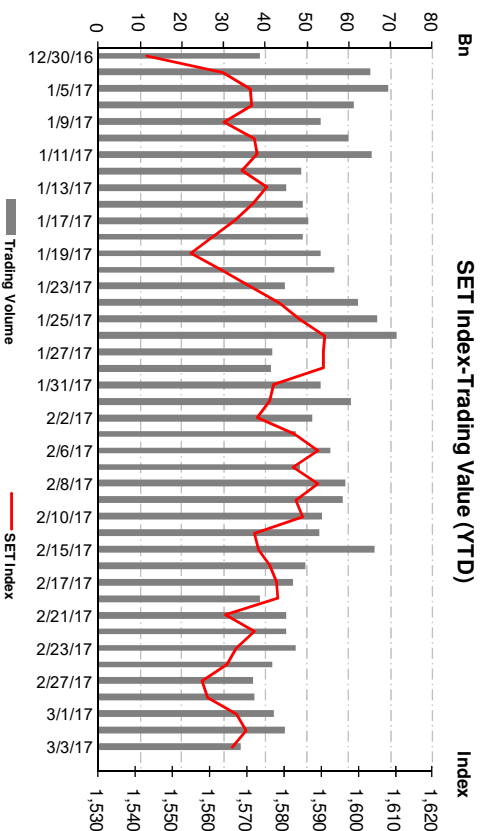
20-Feb-17 to 3-Mar-17

## เพื่อสนับทามองการลงทุน

บริษัทหลักทรัพย์จัดการกองทุน เอ็มเอฟซี จำกัด (มหาชน)

[www.mfcfund.com](http://www.mfcfund.com)

## Stock Market Review

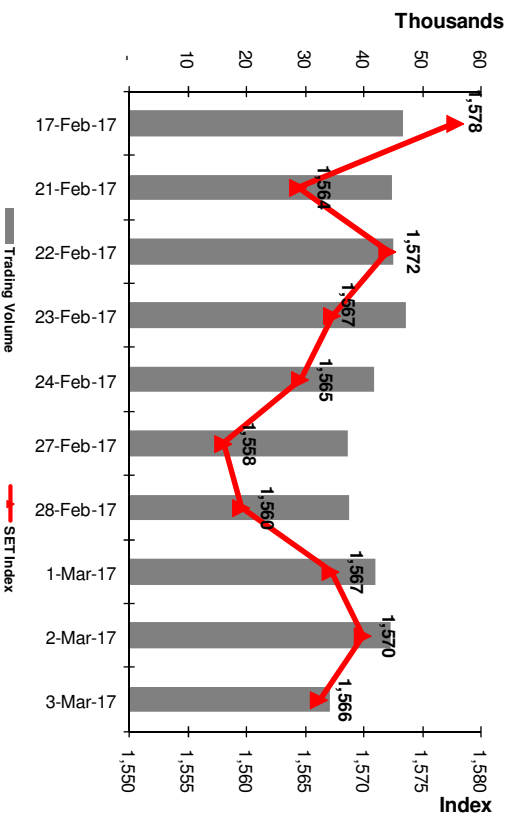


	SET*	MOM	QOQ	YOY	MTD	YTD
SET Index	1,566.20	-1.06%	4.30%	13.55%	-0.70%	1.51%
SET 50 Index	983.41	-0.76%	4.59%	10.38%	-0.08%	1.82%
SET 100 Index	2,219.06	-0.77%	4.69%	12.43%	-0.18%	1.88%
SET Total Return	9,256.10	-0.51%	4.99%	17.49%	-0.14%	2.10%
<b>Accumulate Trading Val.(Mn Bt)</b>						
Foreign Investors	(5,197)	(380)	81,092	(8,478)	2,111	
Institution Investors	14,677	25,886	(1,824)	10,201	18,460	
Proprietary Investors	(2,863)	3,051	15,644	(1,347)	(109)	
Local Investors	(6,612)	(28,557)	(94,912)	(376)	(20,462)	
Total Average Trading Val. (Mn Bt)				48,467	51,336	

(Source: Bloomberg 3-Mar-17)

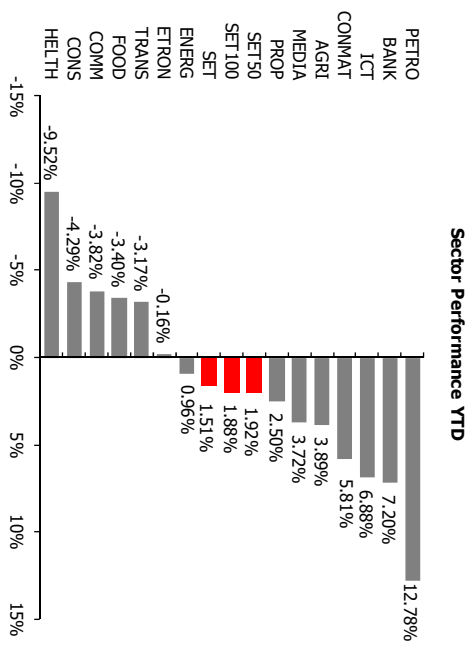
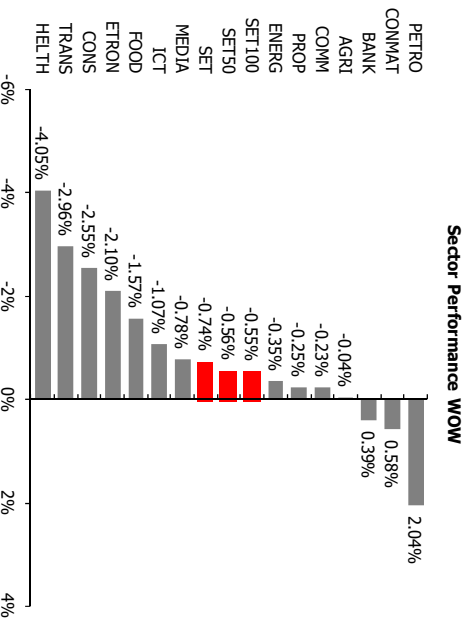
SET\* as of 3-Mar-17

# Stock Market Review



(Source: Bloomberg 3-Mar-17 )

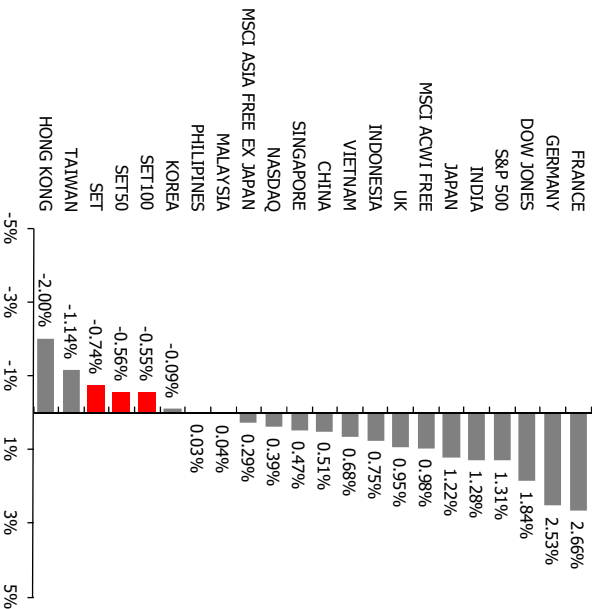
# Sector Movement



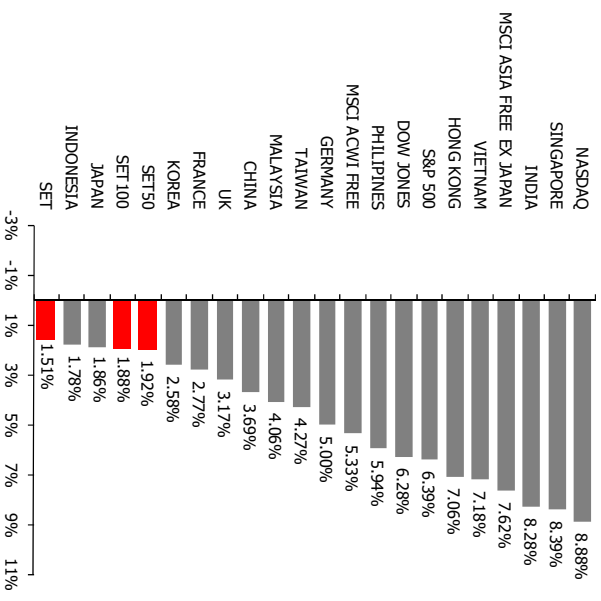
(Source: Bloomberg 3-Mar-17 )

# Market Movement (Local Currencies)

Market Movement WOW (Local)



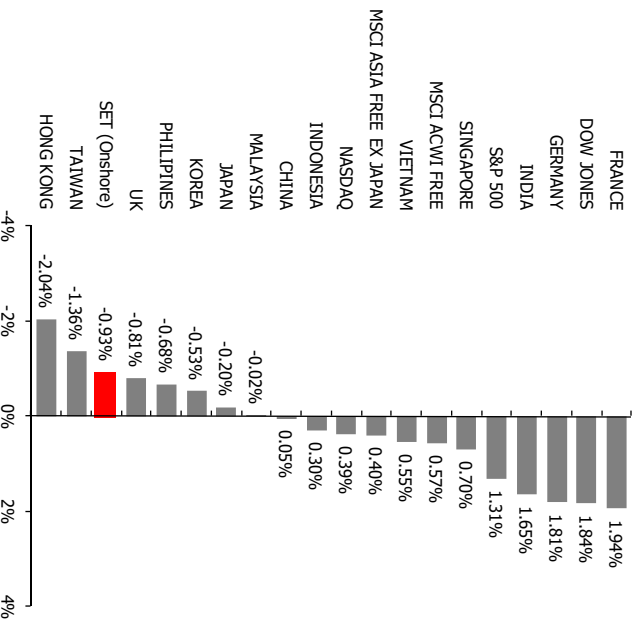
Market Movement YTD (Local)



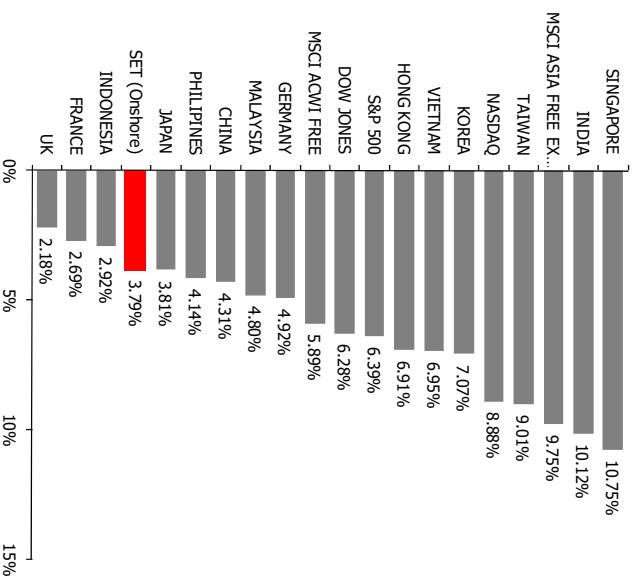
(Source: Bloomberg 3-Mar-17)

# Market Movement (USD)

Market Movement WOW (USD)

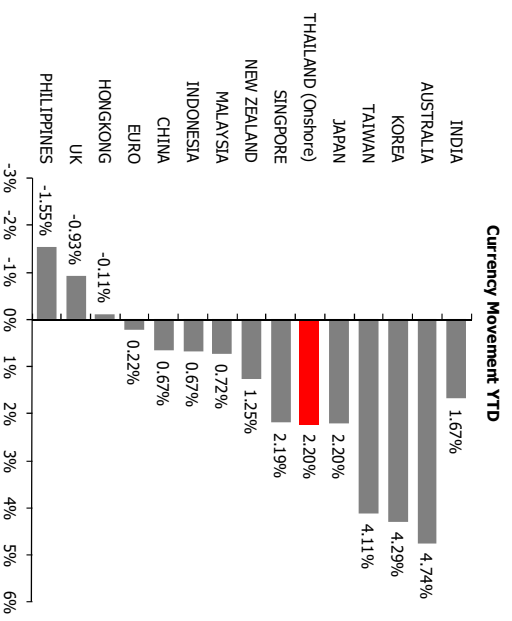
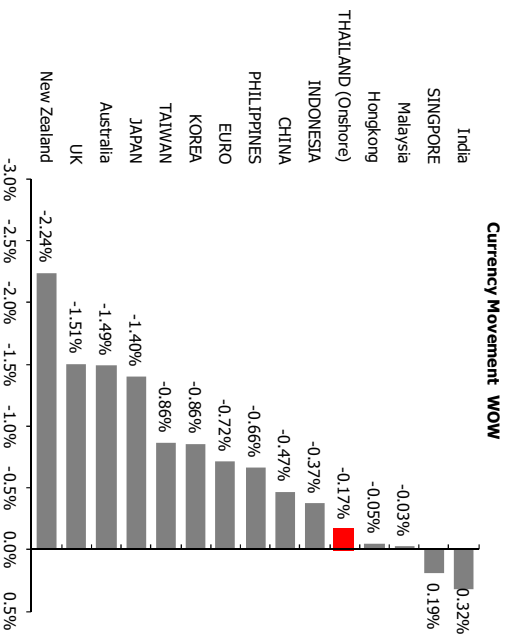


Market Movement YTD (USD)



(Source: Bloomberg 3-Mar-17)

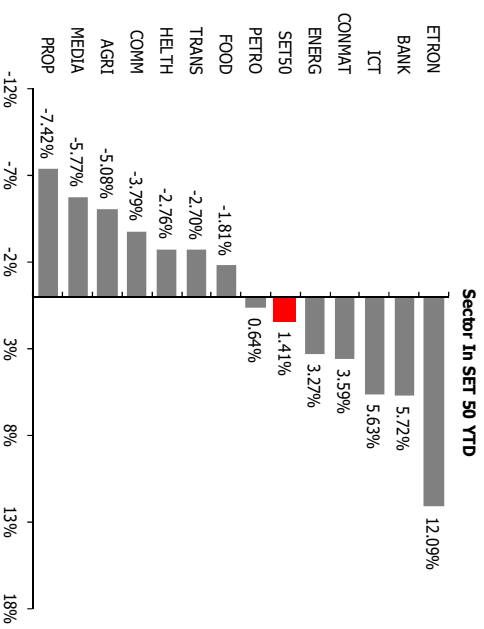
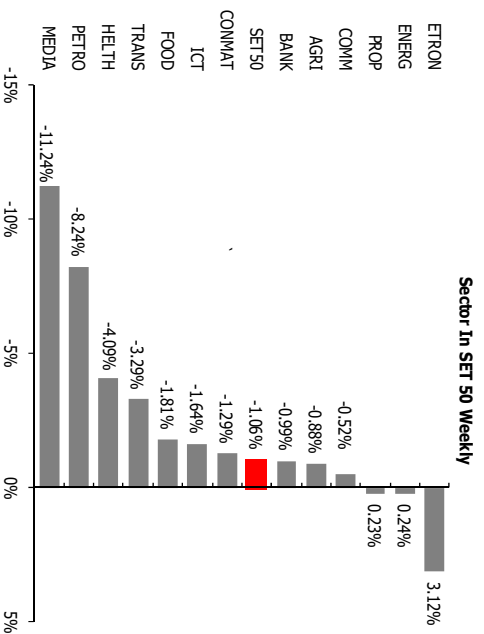
# Currency Movement



(Source: Bloomberg 3-Mar-17)

\* Currency : +appreciate

# SET 50



(Source: Bloomberg 3-Mar-17)

## ข้อสงวนสิทธิ์ (Disclaimer)

- เอกสารนี้เป็นลิขสิทธิ์ของบริษัทหลักทรัพย์จัดการกองทุนเอ็มเอฟซี จำกัด (มหาชน) (เอ็มเอฟซี) ซึ่งจัดทำขึ้นเพื่อให้บริการกับลูกค้าเกี่ยวกับสินค้าและบริการของเอ็มเอฟซี และใช้สำหรับการนำเสนอขายในประเทศไทยเท่านั้น
- เอ็มเอฟซี ขอสงวนสิทธิ์ในการห้ามลอกเลียนข้อมูลในเอกสารนี้ หรือห้ามแจกจ่ายเอกสารนี้ หรือห้ามทำสำเนาเอกสารนี้ หรือห้ามกระทำการอื่นใดที่ทำให้สาระสำคัญของเอกสารฉบับนี้เปลี่ยนแปลงไปจากเดิม โดยไม่ได้รับอนุญาตเป็นลายลักษณ์อักษรจากเอ็มเอฟซี
- ข้อมูลบางส่วนในเอกสารนี้ได้อ้างอิงจากแหล่งที่มาของข้อมูลที่เชื่อถือได้ แต่ไม่ได้หมายความว่า เอ็มเอฟซี ได้รับความถูกต้องและครบถ้วนของข้อมูลดังกล่าวเนื่องจากข้อมูลอาจมีการเปลี่ยนแปลงได้ขึ้นอยู่กับช่วงเวลาที่มาของข้อมูลมาใช้ในการอ้างอิง
- ข้อมูลและความคิดเห็นปรากฏในเอกสารนี้เป็นเพียงความเห็นเบื้องต้นเท่านั้น มิใช่คำมั่นสัญญาหรือการรับประกันผลตอบแทนแต่อย่างใด
- เอกสารนี้ไม่ได้ผ่านการตรวจสอบหรือรับรองจากหน่วยงานทางการใดๆ ทั้งสิ้น การตัดสินใจใดๆ จากเอกสารฉบับนี้จะต้องทำด้วยความระมัดระวังและรอบคอบ หากมีข้อสงสัยใดๆ เกี่ยวกับเอกสารฉบับนี้ กรุณาสอบถามจากเจ้าหน้าที่โดยตรง

## คำเตือน (Warning)

- ผลการดำเนินงานในอดีตของกองทุนมิได้เป็นสิ่งยืนยันถึงผลการดำเนินงานในอนาคต
- การวัดผลการดำเนินงานของกองทุน จัดทำขึ้นตามมาตรฐานการวัดผลการดำเนินงานที่กำหนดโดยสมาคมบริษัทจัดการลงทุน
- การลงทุนมีความเสี่ยง ผู้ลงทุนควรศึกษาข้อมูลก่อนการตัดสินใจลงทุน และผู้ลงทุนควรศึกษาข้อมูลของกองทุนรวมหุ้นระยะยาวหรือกองทุนรวมเพื่อการเลี้ยงชีพ
- การลงทุนในหน่วยลงทุนมีค่าใช้จ่ายการเงิน และมีความเสี่ยงของการลงทุน ผู้ลงทุนควรลงทุนในกองทุนรวมดังกล่าวเมื่อเห็นว่าการลงทุนในกองทุนรวมเหมาะสมกับวัตถุประสงค์การลงทุนของตนและผู้ลงทุนยอมรับความเสี่ยงที่อาจเกิดขึ้นจากการลงทุนดังกล่าวได้
- ผู้ลงทุนควรลงทุนในกองทุนรวมดังกล่าวเมื่อมีความเข้าใจในความเสี่ยงของสัญญาซื้อขายล่วงหน้า และผู้ลงทุนควรพิจารณาความเหมาะสมของการลงทุน โดยคำนึงถึงประสิทธิภาพการลงทุน วัตถุประสงค์การลงทุน และฐานะการเงินของผู้ลงทุนเอง
- การประเมินการอัตราผลตอบแทนหรืออัตรารับซื้อคืนหน่วยลงทุนตามคำสั่งล่วงหน้า หากไม่สามารถลงทุนให้ เป็นไปตามที่กำหนดไว้ในใบองจากสภาวะตลาดมีการเปลี่ยนแปลงไป ผู้ถือหน่วยลงทุนอาจไม่ได้รับผลตอบแทนตามอัตราที่โฆษณาไว้ หรือบริษัทจัดการอาจไม่รับซื้อคืนหน่วยลงทุนตามอัตราที่โฆษณาไว้



Asset Management plc.

Your Investment Partner