

# Weekly Stock Market

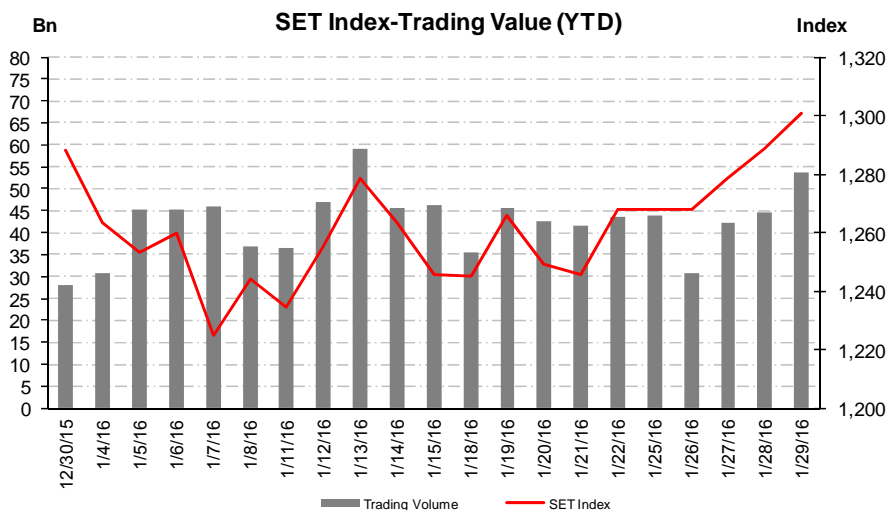
25-Jan-16 to 29-Jan-16

เพื่อนสนิททางการลงทุน

บริษัทหลักทรัพย์จัดการกองทุน เอ็มเอฟซี จำกัด (มหาชน)

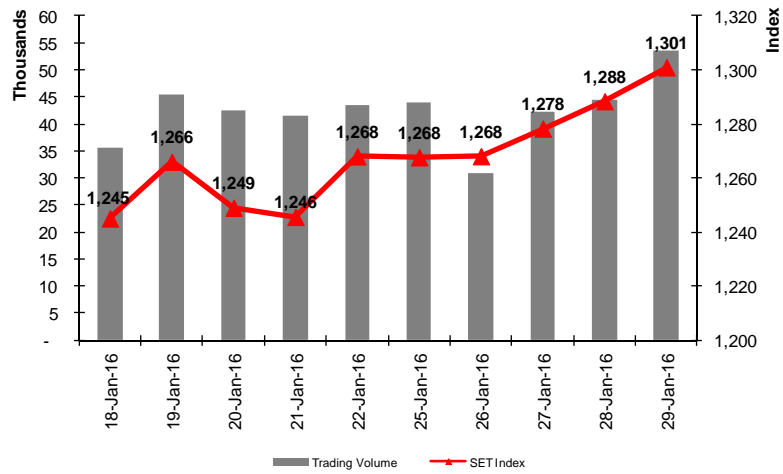
www.mfcfund.com

## Stock Market Review



	SET*	MOM	QQQ	YOY	MTD	YTD
<b>SET Index</b>	<b>1,300.98</b>	<b>1.34%</b>	<b>-6.74%</b>	<b>-17.99%</b>	<b>1.01%</b>	<b>1.01%</b>
<b>SET 50 Index</b>	<b>826.21</b>	<b>1.78%</b>	<b>-8.15%</b>	<b>-21.78%</b>	<b>1.56%</b>	<b>1.56%</b>
<b>SET 100 Index</b>	<b>1,841.76</b>	<b>1.47%</b>	<b>-8.14%</b>	<b>-21.32%</b>	<b>1.10%</b>	<b>1.10%</b>
<b>SET Total Return</b>	<b>7,324.66</b>	<b>0.40%</b>	<b>-7.46%</b>	<b>-16.17%</b>	<b>0.07%</b>	<b>0.07%</b>
<b>Accumulate Trading Val.(Mn Bt)</b>						
<b>Foreign Investors</b>		<b>(5,246)</b>	<b>(61,201)</b>	<b>(158,006)</b>	<b>(8,825)</b>	<b>(8,825)</b>
<b>Institution Investors</b>		<b>13,017</b>	<b>35,317</b>	<b>76,024</b>	<b>11,870</b>	<b>11,870</b>
<b>Proprietary Investors</b>		<b>(1,821)</b>	<b>(6,291)</b>	<b>(10,230)</b>	<b>2,553</b>	<b>2,553</b>
<b>Local Investors</b>		<b>(5,950)</b>	<b>32,174</b>	<b>92,211</b>	<b>(5,597)</b>	<b>(5,597)</b>
<b>Total Average Trading Val. (Mn Bt)</b>					<b>42,404</b>	<b>42,404</b>

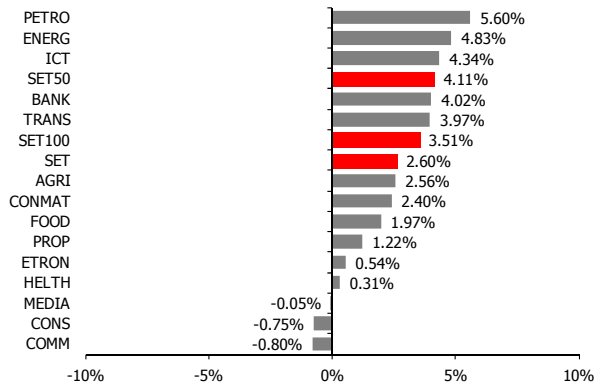
# Stock Market Review



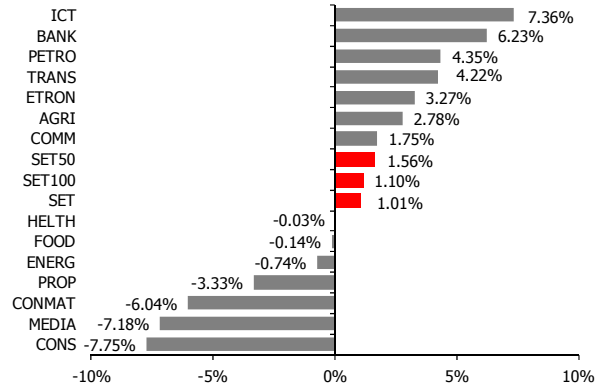
(Source: Bloomberg 29-Jan-16 )

# Sector Movement

Sector Performance WOW

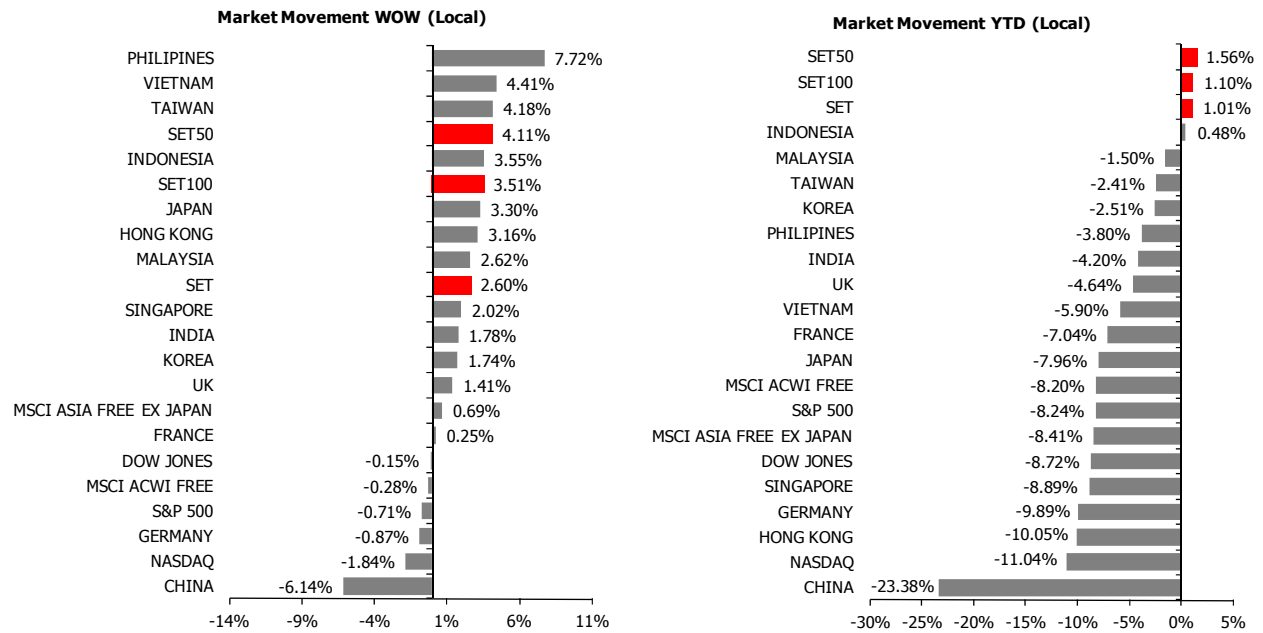


Sector Performance YTD



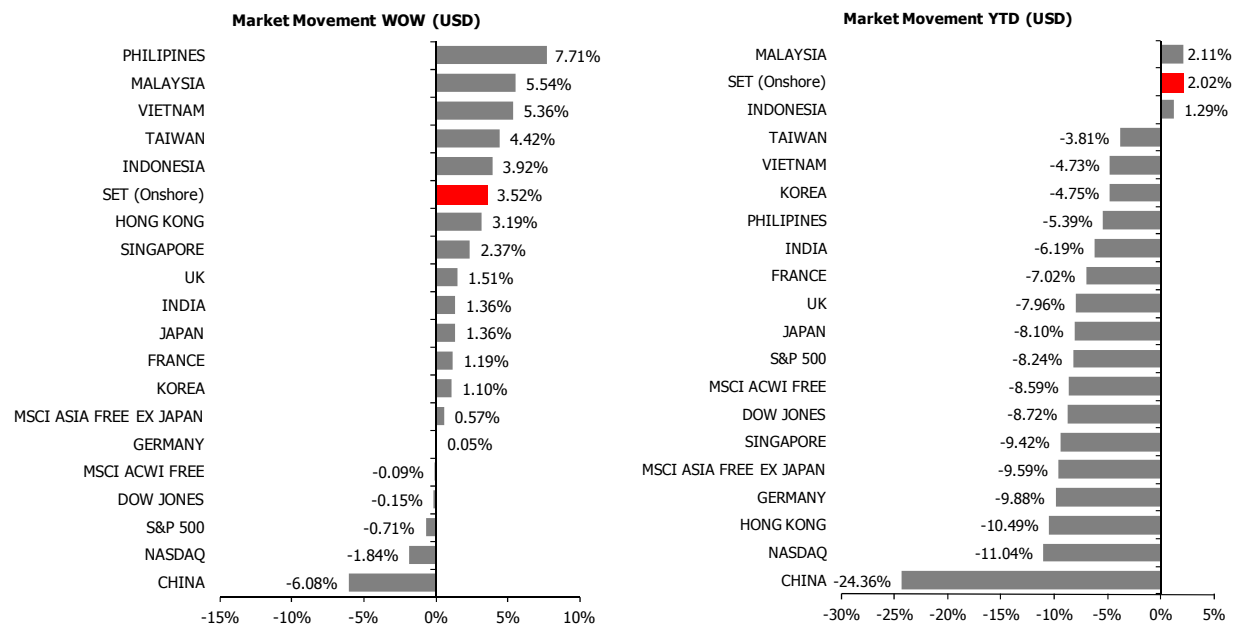
(Source: Bloomberg 29-Jan-16 )

# Market Movement (Local Currencies)



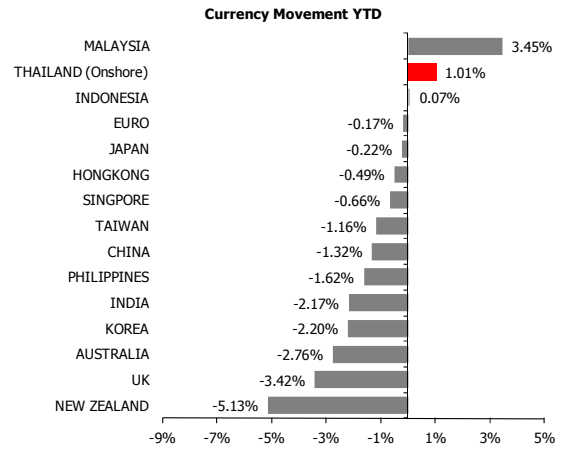
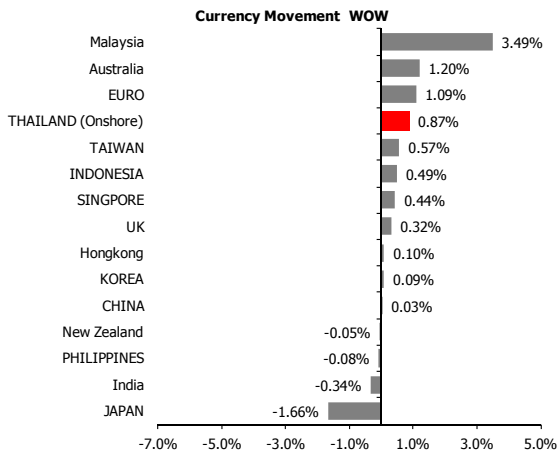
(Source: Bloomberg 29-Jan-16 )

# Market Movement (USD)



(Source: Bloomberg 29-Jan-16 )

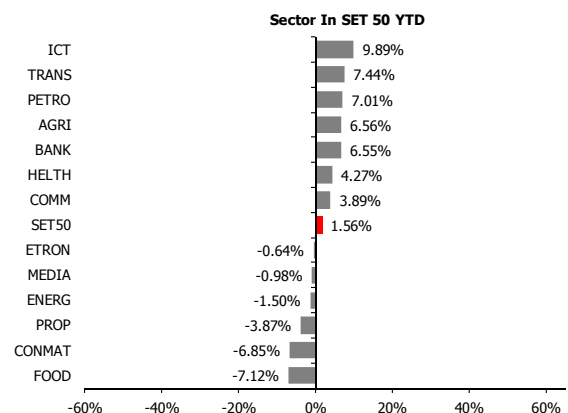
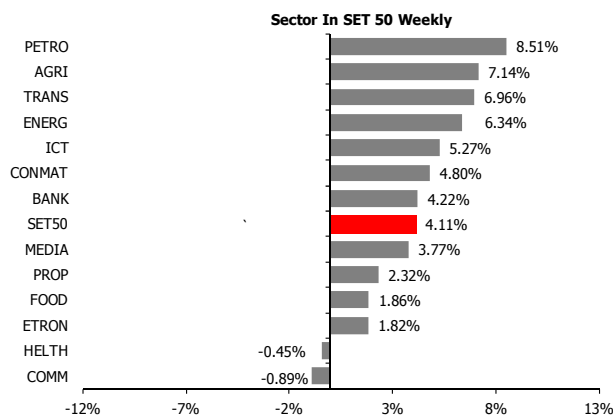
# Currency Movement



(Source: Bloomberg 29-Jan-16 )

\* Currency : +appreciate

# SET 50



(Source: Bloomberg 29-Jan-16 )

## ข้อสงวนสิทธิ์ (Disclaimer)

- เอกสารนี้เป็นลิขสิทธิ์ของบริษัทหลักทรัพย์จัดการกองทุนเอ็มเอฟซี จำกัด (มหาชน) (เอ็มเอฟซี) ซึ่งจัดทำขึ้นเพื่อให้ผู้สนใจได้รับทราบเกี่ยวกับสินค้าและบริการของเอ็มเอฟซี และใช้สำหรับการนำเสนอภายในประเทศไทยเท่านั้น
- เอ็มเอฟซี ขอสงวนสิทธิ์ในการห้ามลอกเลียนข้อมูลในเอกสารนี้ หรือห้ามแจกจ่ายเอกสารนี้ หรือห้ามทำสำเนาเอกสารนี้ หรือห้ามกระทำการอื่นใดที่ทำให้สาระสำคัญของเอกสารฉบับนี้เปลี่ยนแปลงไปจากเดิม โดยไม่ได้รับอนุญาตเป็นลายลักษณ์อักษรจากเอ็มเอฟซี
- ข้อมูลบางส่วนในเอกสารนี้ได้อ้างอิงจากแหล่งที่มาของข้อมูลที่เชื่อถือได้ แต่มิได้หมายความว่า เอ็มเอฟซี ได้รับรองในความถูกต้องและครบถ้วนของข้อมูลดังกล่าวเนื่องจากข้อมูลอาจมีการเปลี่ยนแปลงได้ขึ้นอยู่กับช่วงเวลาที่น่าข้อมูลมาใช้ในการอ้างอิง
- ข้อมูลและความเห็นที่ปรากฏในเอกสารนี้เป็นเพียงความเห็นเบื้องต้นเท่านั้น มิใช่คำมั่นสัญญาหรือการรับประกันผลตอบแทนแต่อย่างใด
- เอกสารนี้ไม่ได้ผ่านการตรวจสอบหรือรับรองจากหน่วยงานทางการใดๆ ทั้งสิ้น การตัดสินใจใดๆ จากเอกสารฉบับนี้จะต้องทำด้วยความระมัดระวังและรอบคอบ หากมีข้อสงสัยใดๆ เกี่ยวกับเอกสารฉบับนี้ กรุณาสอบถามจากเจ้าหน้าที่โดยตรง

## คำเตือน (Warning)

- ผลการดำเนินงานในอดีตของกองทุนมิได้เป็นสิ่งยืนยันถึงผลการดำเนินงานในอนาคต
- การวัดผลการดำเนินงานของกองทุน จัดทำขึ้นตามมาตรฐานการวัดผลการดำเนินงานที่กำหนดโดยสมาคมบริษัทจัดการลงทุน
- การลงทุนมีความเสี่ยง ผู้ลงทุนควรศึกษาข้อมูลก่อนการตัดสินใจลงทุน และผู้ลงทุนควรศึกษาคู่มีภาษีของกองทุนรวมหุ้นระยะยาวหรือกองทุนรวมเพื่อการเลี้ยงชีพ
- การลงทุนในหน่วยลงทุนมิใช่การฝากเงิน และมีความเสี่ยงของการลงทุน ผู้ลงทุนควรลงทุนในกองทุนรวมดังกล่าวเมื่อเห็นว่าการลงทุนในกองทุนรวมเหมาะสมกับวัตถุประสงค์การลงทุนของตนและผู้ลงทุนยอมรับความเสี่ยงที่อาจเกิดขึ้นจากการลงทุนดังกล่าวได้
- ผู้ลงทุนควรลงทุนในกองทุนรวมดังกล่าวเมื่อมีความเข้าใจในความเสี่ยงของสัญญาซื้อขายล่วงหน้า และผู้ลงทุนควรพิจารณาความเหมาะสมของการลงทุน โดยคำนึงถึงประสบการณ์การลงทุน วัตถุประสงค์การลงทุน และฐานะการเงินของผู้ลงทุนเอง
- การประมาณการอัตราผลตอบแทนหรืออัตรารับซื้อคืนหน่วยลงทุนตามคำสั่งล่วงหน้า หากไม่สามารถลงทุนให้เป็นไปตามที่กำหนดไว้เนื่องจากสภาวะตลาดมีการเปลี่ยนแปลงไป ผู้ถือหน่วยลงทุนอาจไม่ได้รับผลตอบแทนตามอัตราที่โฆษณาไว้หรือบริษัทจัดการอาจไม่รับซื้อคืนหน่วยลงทุนตามอัตราที่โฆษณาไว้



Asset Management plc.

**Your Investment Partner**