

Weekly Stock Market

25-Aug-14 to 29-Aug-14

เพื่อนสนิททางการลงทุน

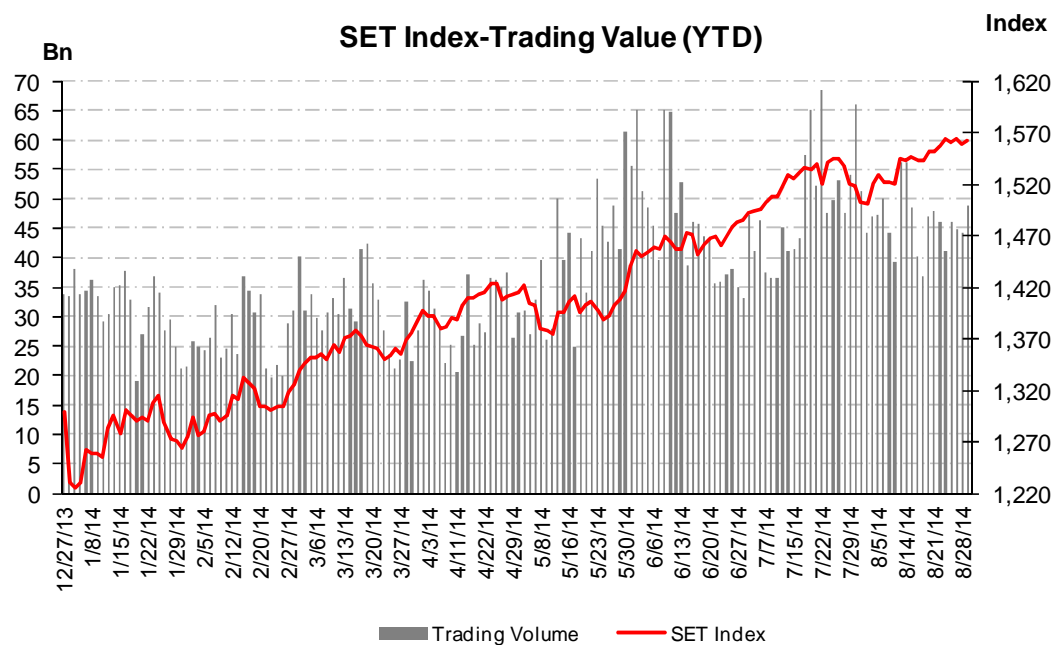
ปัจจัยที่มีผลกระทบในสัปดาห์ที่ผ่านมา (25 Aug – 29 Aug)

- (+) คสช. มีการปรับลดราคาน้ำมันเบนซินลง 1.0-3.89 บาทต่อลิตร และมีการเพิ่มราคาน้ำมันดีเซลขึ้นเล็กน้อย 0.14 บาทต่อลิตร
- (+) การแต่งตั้ง ครม. “ประยุทธ์1” ค่อนข้างเป็นไปตามคาด
- (-) ยอดส่งออกของเดือนก.ค. ออกมา -0.85% yoy แย่กว่าที่ตลาดคาด
- (-) อัตราการว่างงานในไตรมาส2 เพิ่มขึ้นเป็น 1% จาก 0.74% ในช่วงเดียวกันในปีก่อน
- (+) ตัวเลข GDP ของสหรัฐฯในไตรมาสที่2 ออกมาที่4.2%มากกว่าคาดเล็กน้อยที่4.0%

ปัจจัยที่ต้องติดตาม

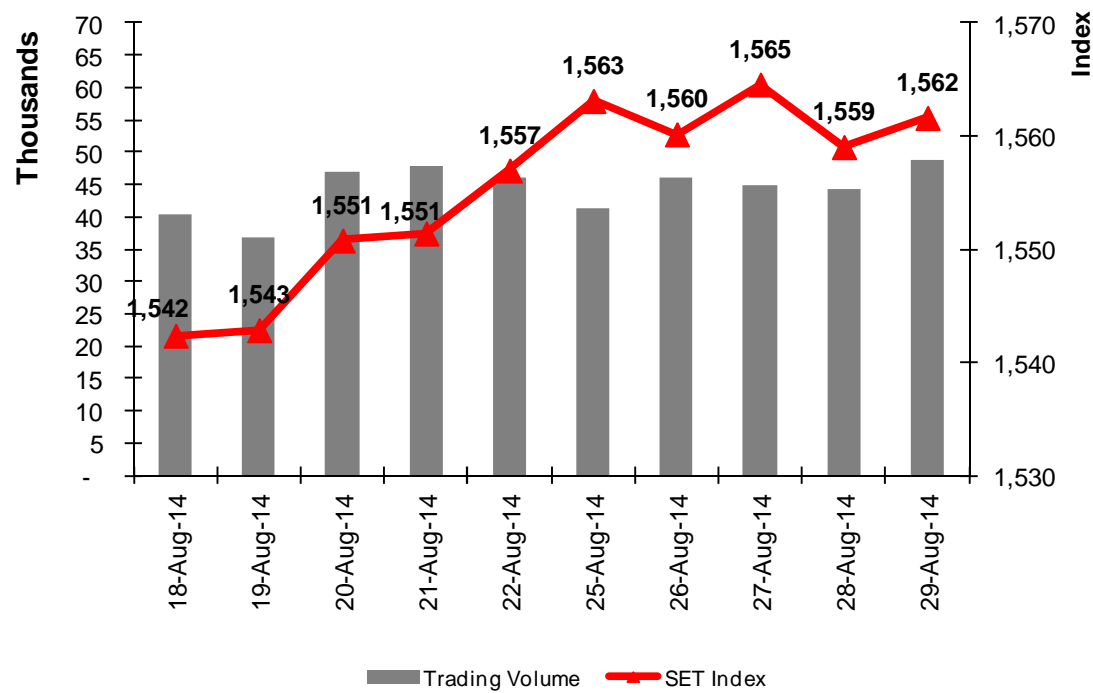
- การประชุม ECB ในวันที่ 4 ก.ย. ซึ่งตลาดการคาดกระตุ้นเศรษฐกิจเพิ่มเติม

Stock Market Review



	SET*	MOM	QOQ	YOY	MTD	YTD
SET Index	1,561.63	2.70%	10.31%	20.82%	3.94%	20.24%
SET 50 Index	1,044.25	2.53%	9.67%	17.99%	3.70%	18.21%
SET 100 Index	2,313.24	2.70%	10.35%	19.38%	3.96%	19.66%
SET Total Return	8,556.85	3.33%	11.03%	25.06%	4.54%	23.61%
Accumulate Trading Val.(Mn Bt)						
Foreign Investors		(2,153)	8,868	(102,316)	1,304	(25,586)
Institution Investors		5,029	5,677	72,891	9,345	34,999
Proprietary Investors		396	5,996	16,999	696	10,896
Local Investors		(3,272)	(20,541)	12,426	(11,345)	(20,309)
Total Average Trading Val. (Mn Bt)					46,358	37,579

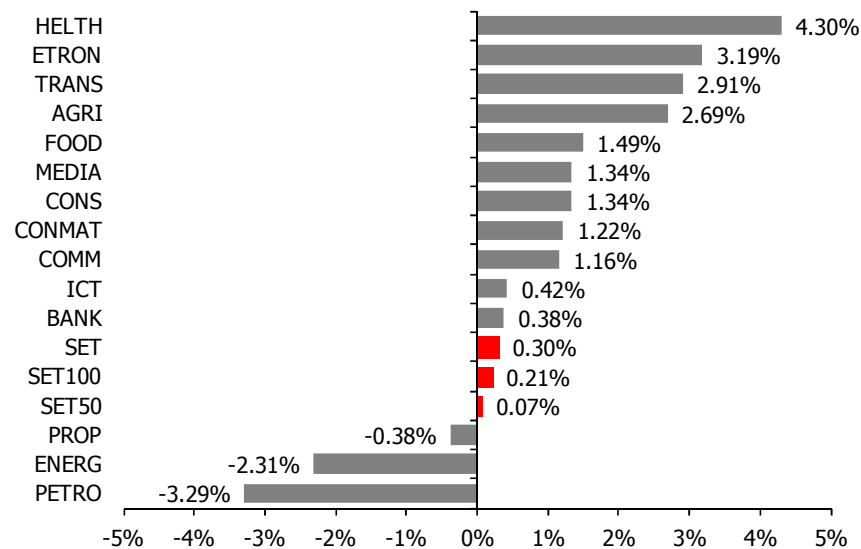
Stock Market Review



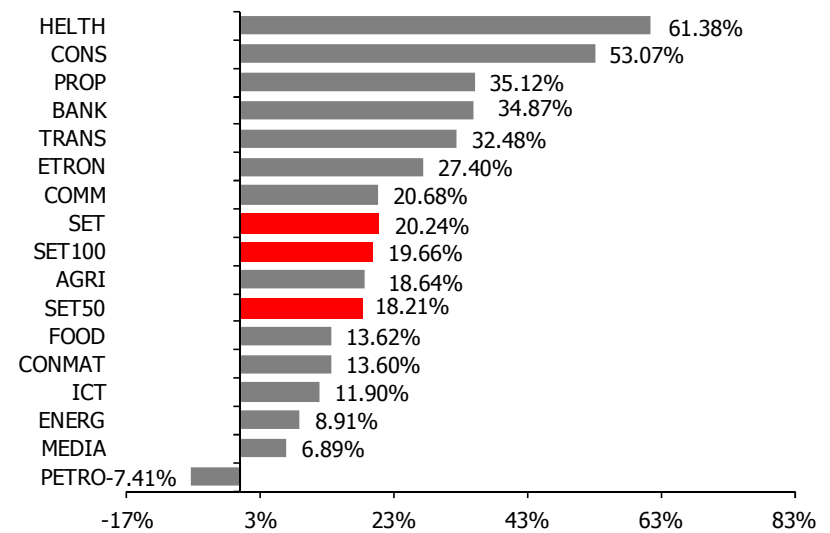
(Source: Bloomberg 29-Aug-14)

Sector Movement

Sector Performance WOW

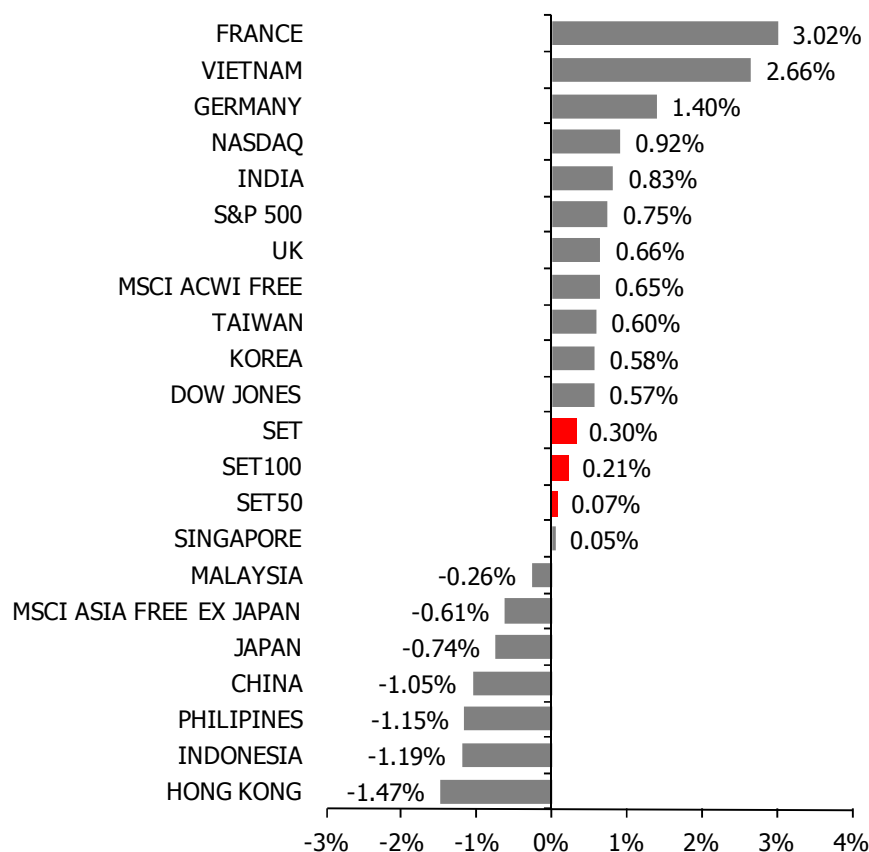


Sector Performance YTD

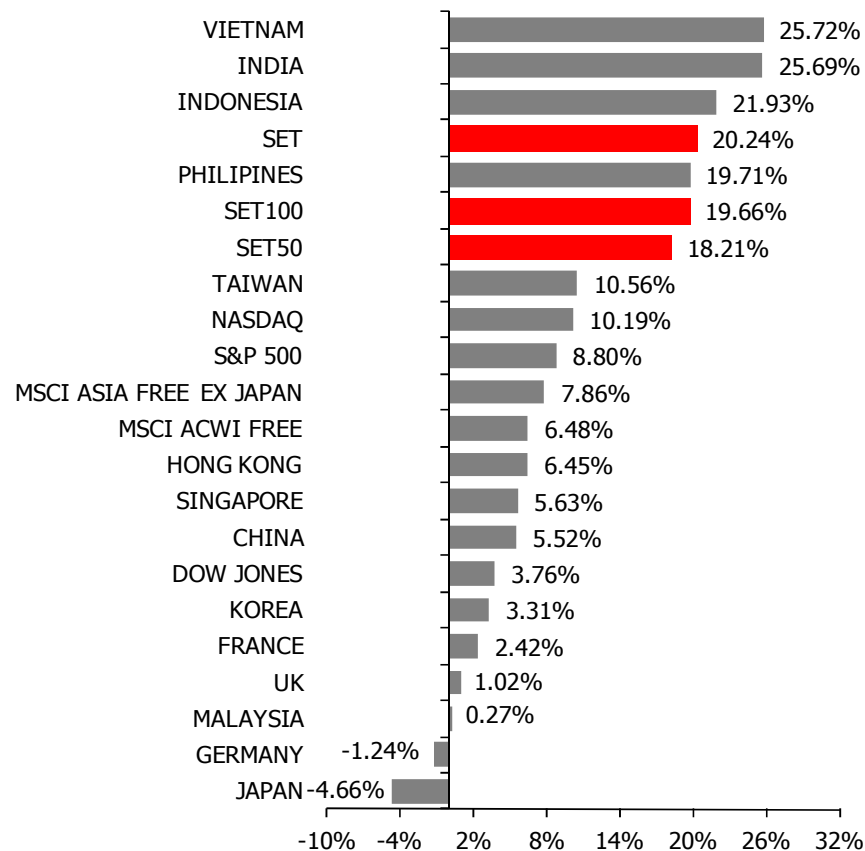


Market Movement (Local Currencies)

Market Movement WOW (Local)



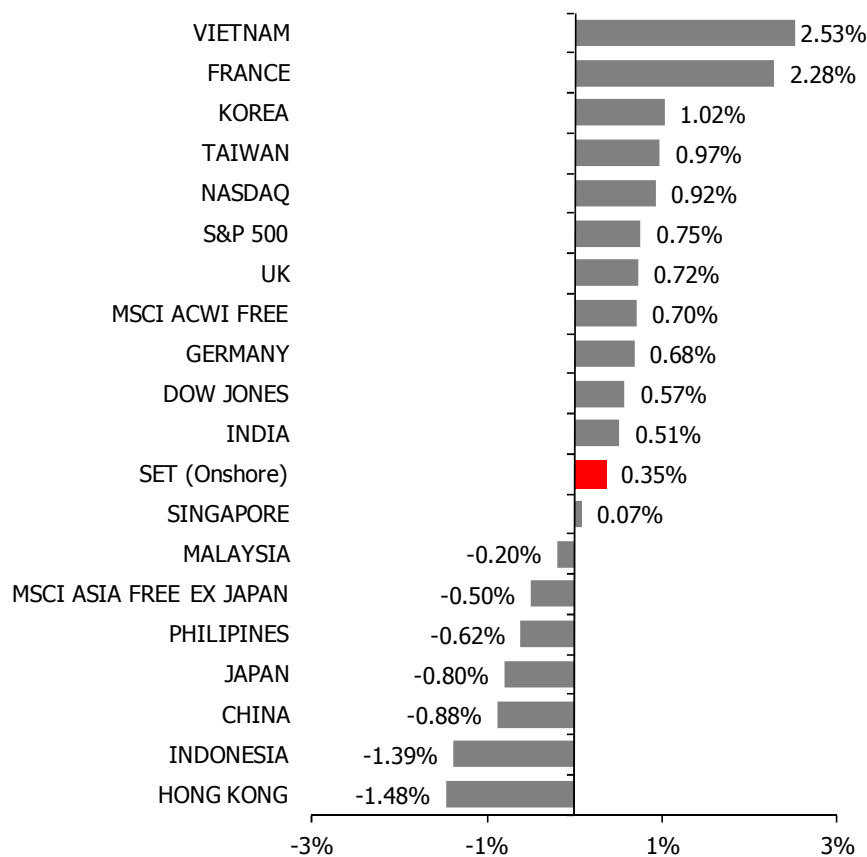
Market Movement YTD (Local)



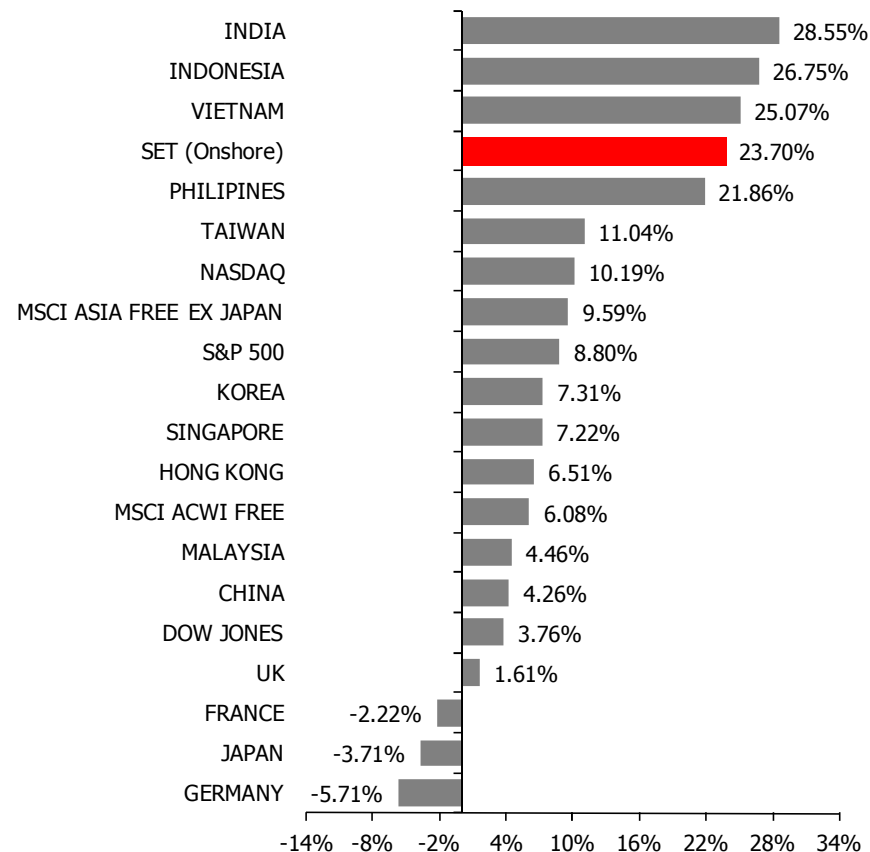
(Source: Bloomberg 29-Aug-14)

Market Movement (USD)

Market Movement WOW (USD)

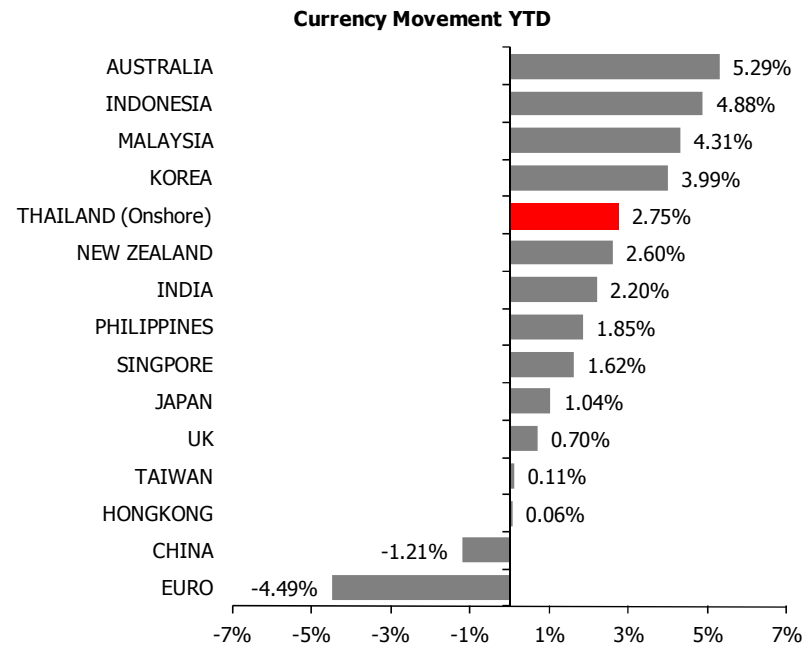
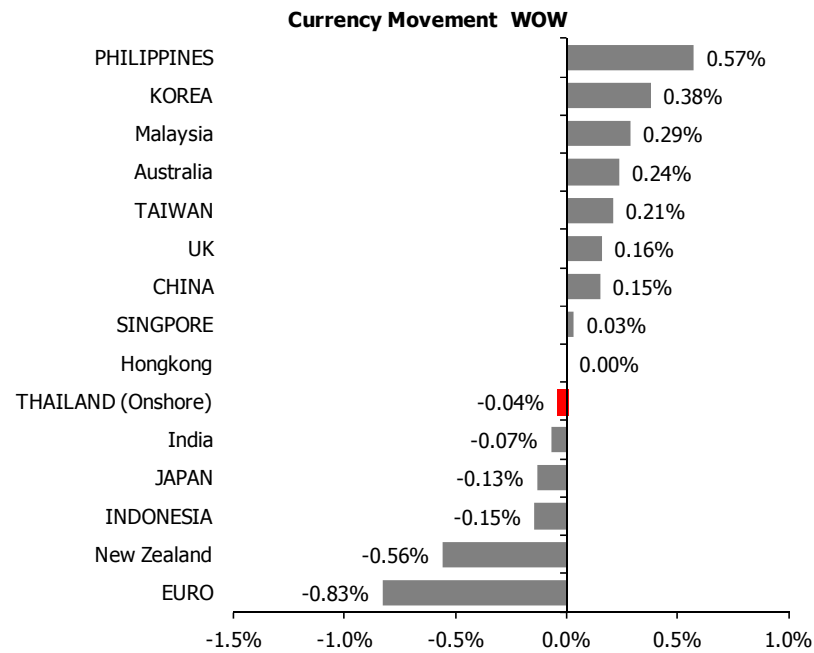


Market Movement YTD (USD)



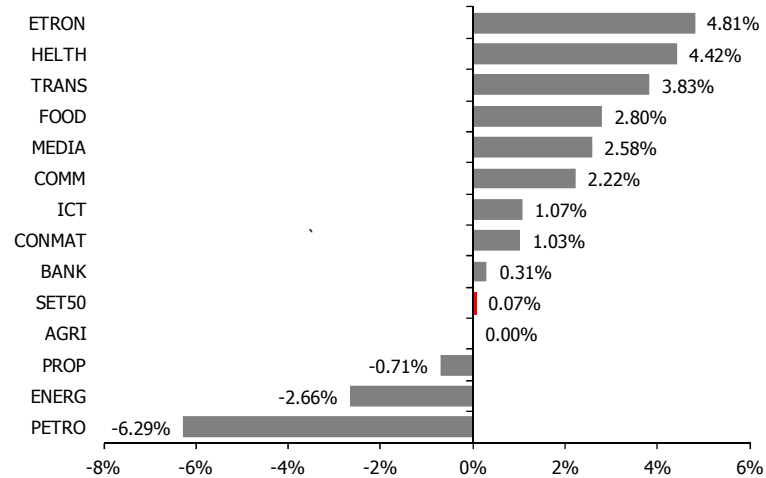
(Source: Bloomberg 29-Aug-14)

Currency Movement

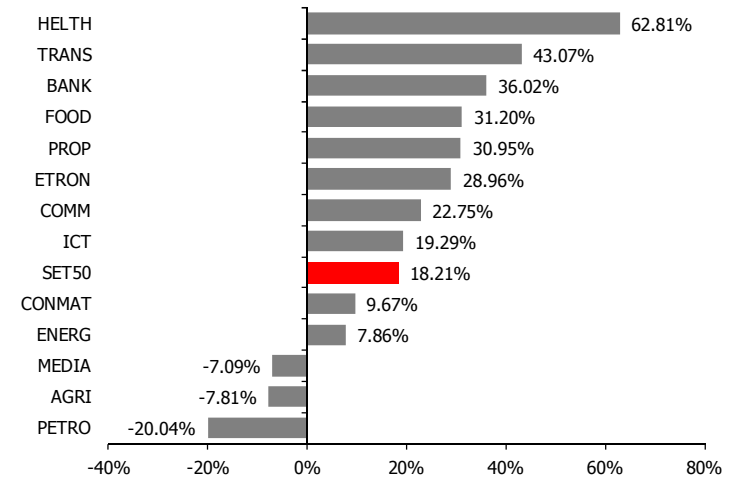


SET 50

Sector In SET 50 Weekly



Sector In SET 50 YTD



ข้อสงวนสิทธิ์ (Disclaimer)

- เอกสารนี้เป็นลิขสิทธิ์ของบริษัทหลักทรัพย์จัดการกองทุนเอ็มเอฟซี จำกัด (มหาชน) (เอ็มเอฟซี) ซึ่งจัดทำขึ้นเพื่อให้ผู้สนใจได้รับทราบเกี่ยวกับสินค้าและบริการของเอ็มเอฟซี และใช้สำหรับการนำเสนอภายในประเทศไทยเท่านั้น
- เอ็มเอฟซี ขอสงวนสิทธิ์ในการห้ามลอกเลียนข้อมูลในเอกสารนี้ หรือห้ามแจกจ่ายเอกสารนี้ หรือห้ามทำสำเนาเอกสารนี้ หรือห้ามกระทำการอื่นใดที่ทำให้สาระสำคัญของเอกสารฉบับนี้เปลี่ยนไปจากเดิม โดยไม่ได้รับอนุญาตเป็นลายลักษณ์อักษรจากเอ็มเอฟซี
- ข้อมูลบางส่วนในเอกสารนี้ได้อ้างอิงจากแหล่งที่มาของข้อมูลที่เชื่อถือได้ แต่มิได้หมายความว่า เอ็มเอฟซี ได้รับความถูกต้องและครบถ้วนของข้อมูลดังกล่าวเนื่องจากข้อมูลอาจมีการเปลี่ยนแปลงได้ขึ้นอยู่กับช่วงเวลาที่น่าข้อมูลมาใช้ในการอ้างอิง
- ข้อมูลและความเห็นที่ปรากฏในเอกสารนี้เป็นเพียงความเห็นเบื้องต้นเท่านั้น มิใช่คำมั่นสัญญาหรือการรับประกันผลตอบแทนแต่อย่างใด
- เอกสารนี้ไม่ได้ผ่านการตรวจสอบหรือรับรองจากหน่วยงานทางการใดๆ ทั้งสิ้น การตัดสินใจใดๆ จากเอกสารฉบับนี้จะต้องทำด้วยความระมัดระวังและรอบคอบ หากมีข้อสงสัยใดๆ เกี่ยวกับเอกสารฉบับนี้กรุณาสอบถามจากเจ้าหน้าที่โดยตรง

คำเตือน (Warning)

- ผลการดำเนินงานในอดีตของกองทุนมิได้เป็นสิ่งยืนยันถึงผลการดำเนินงานในอนาคต
- การวัดผลการดำเนินงานของกองทุน จัดทำขึ้นตามมาตรฐานการวัดผลการดำเนินงานที่กำหนดโดยสมาคมบริษัทจัดการลงทุน
- การลงทุนมีความเสี่ยง ผู้ลงทุนควรศึกษาข้อมูลก่อนการตัดสินใจลงทุน และผู้ลงทุนควรศึกษาคู่มีภาษีของกองทุนรวมหุ้นระยะยาวหรือกองทุนรวมเพื่อการเลี้ยงชีพ
- การลงทุนในหน่วยลงทุนมิใช่การฝากเงิน และมีความเสี่ยงของการลงทุน ผู้ลงทุนควรลงทุนในกองทุนรวมดังกล่าวเมื่อเห็นว่าการลงทุนในกองทุนรวมเหมาะสมกับวัตถุประสงค์การลงทุนของตนและผู้ลงทุนยอมรับความเสี่ยงที่อาจเกิดขึ้นจากการลงทุนดังกล่าวได้
- ผู้ลงทุนควรลงทุนในกองทุนรวมดังกล่าวเมื่อมีความเข้าใจในความเสี่ยงของสัญญาซื้อขายล่วงหน้า และผู้ลงทุนควรพิจารณาความเหมาะสมของการลงทุน โดยคำนึงถึงประสบการณ์การลงทุน วัตถุประสงค์การลงทุน และฐานะการเงินของผู้ลงทุนเอง
- การประมาณการอัตราผลตอบแทนหรืออัตรารับซื้อคืนหน่วยลงทุนตามคำสั่งล่วงหน้า หากไม่สามารถลงทุนให้เป็นไปตามที่กำหนดไว้เนื่องจากสภาวะตลาดมีการเปลี่ยนแปลงไป ผู้ถือหน่วยลงทุนอาจไม่ได้รับผลตอบแทนตามอัตราที่โฆษณาไว้หรือบริษัทจัดการอาจไม่รับซื้อคืนหน่วยลงทุนตามอัตราที่โฆษณาไว้



Asset Management plc.

Your Investment Partner