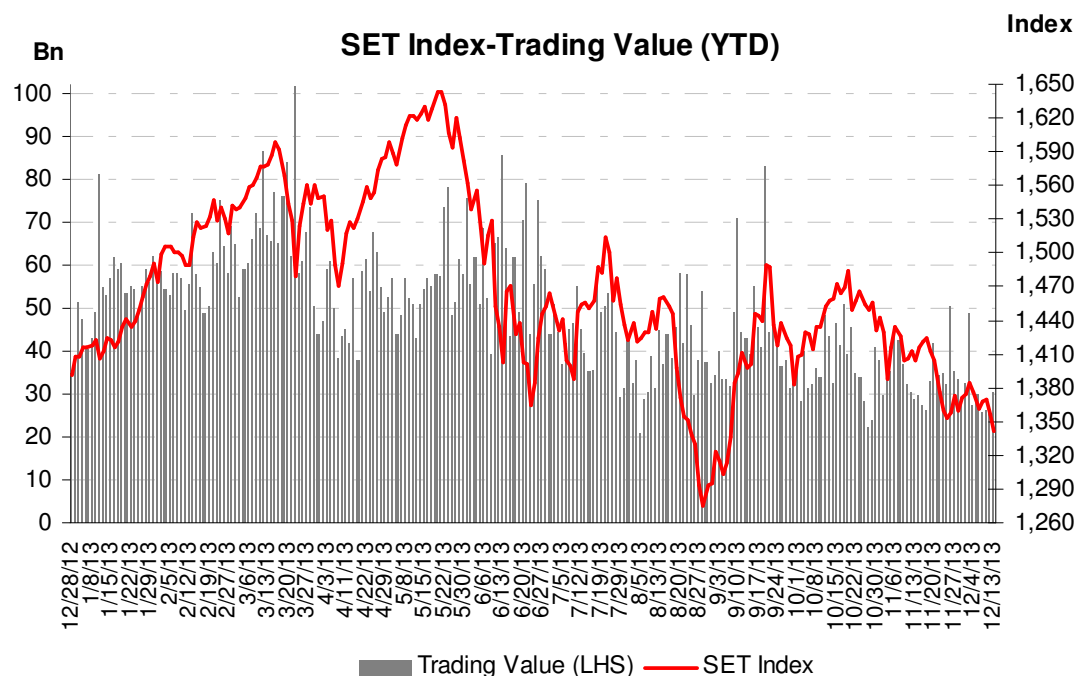


# Weekly Stock Market

**9-Dec-13 to 13-Dec-13**

เพื่อนสนิททางการลงทุน

# Stock Market Review

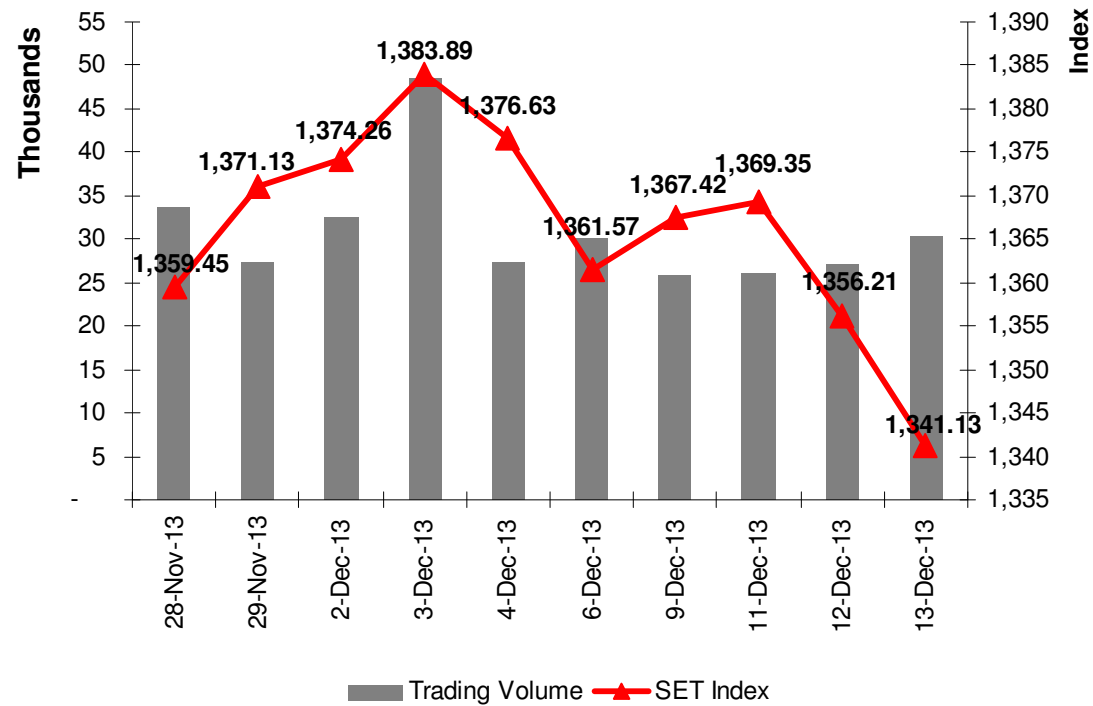


	SET*	WOW	MTD	YTD
<b>SET Index</b>	<b>1,341.13</b>	<b>-1.50%</b>	<b>-2.19%</b>	<b>-3.65%</b>
<b>SET 50 Index</b>	<b>912.95</b>	<b>-1.73%</b>	<b>-2.38%</b>	<b>-3.43%</b>
<b>SET 100 Index</b>	<b>2,002.88</b>	<b>-1.77%</b>	<b>-2.56%</b>	<b>-3.65%</b>
<b>SET Total Return</b>	<b>7,187.48</b>	<b>-1.49%</b>	<b>-2.18%</b>	<b>-0.47%</b>
<b>Accumulate Trading Val.(Mn Bt)</b>				
<b>Foreign Investors</b>			<b>(34,157)</b>	<b>(184,369)</b>
<b>Institution Investors</b>			<b>12,309</b>	<b>102,697</b>
<b>Proprietary Investors</b>			<b>(4)</b>	<b>1,129</b>
<b>Local Investors</b>			<b>21,852</b>	<b>80,543</b>
<b>Total Average Trading Val. (Mn Bt)</b>			<b>30,568</b>	<b>49,825</b>

(Source: Bloomberg 13-Dec-13 )

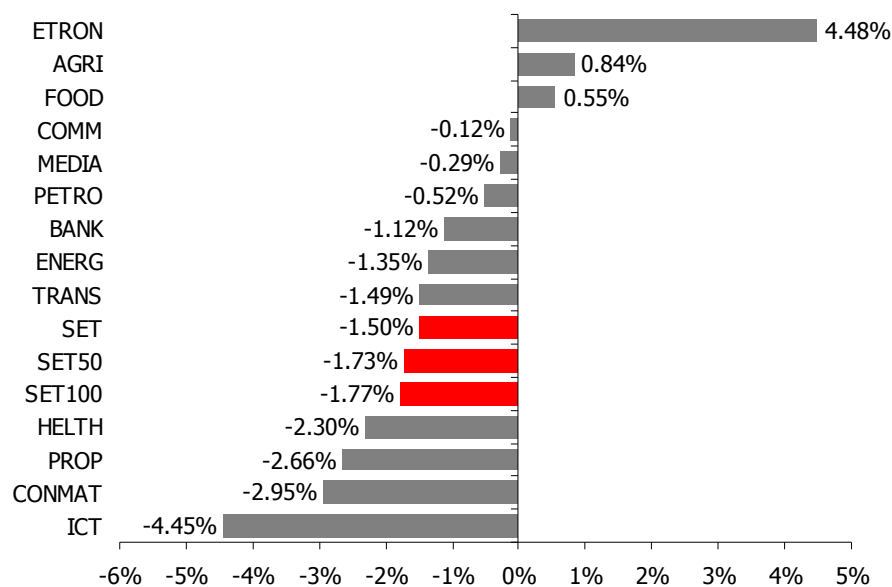
SET\* as of 13-Dec-13

# Stock Market Review

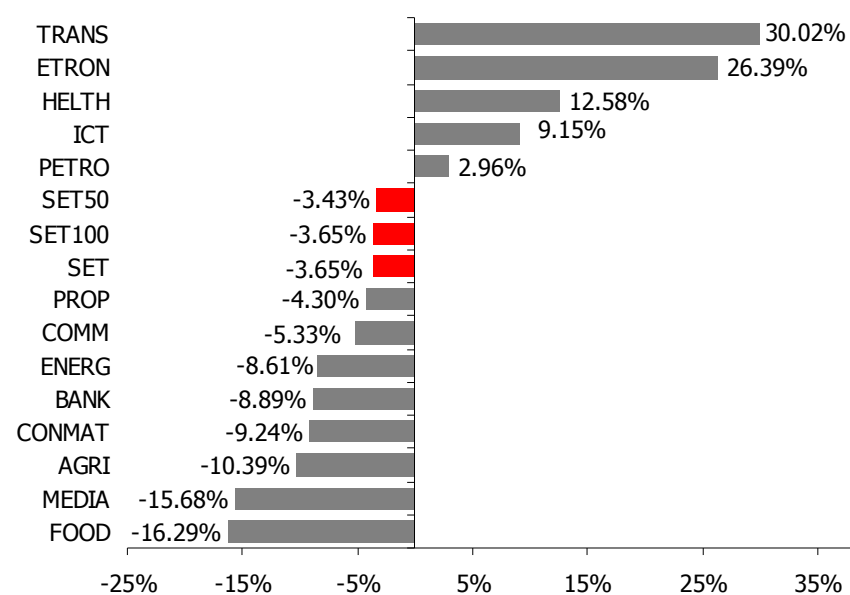


# Sector Movement

**Sector Performance WOW**

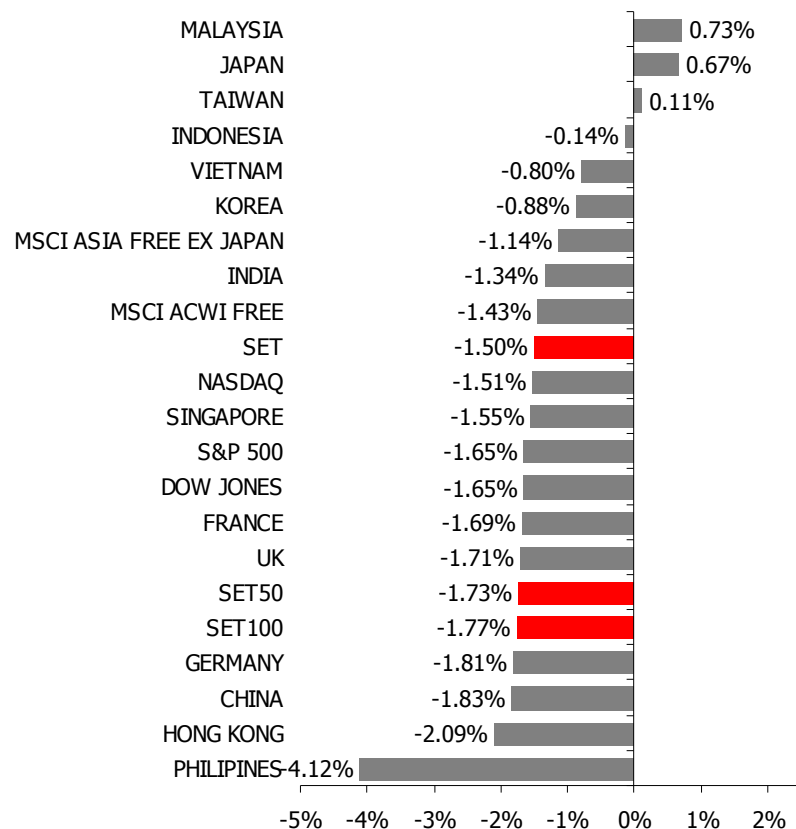


**Sector Performance YTD**

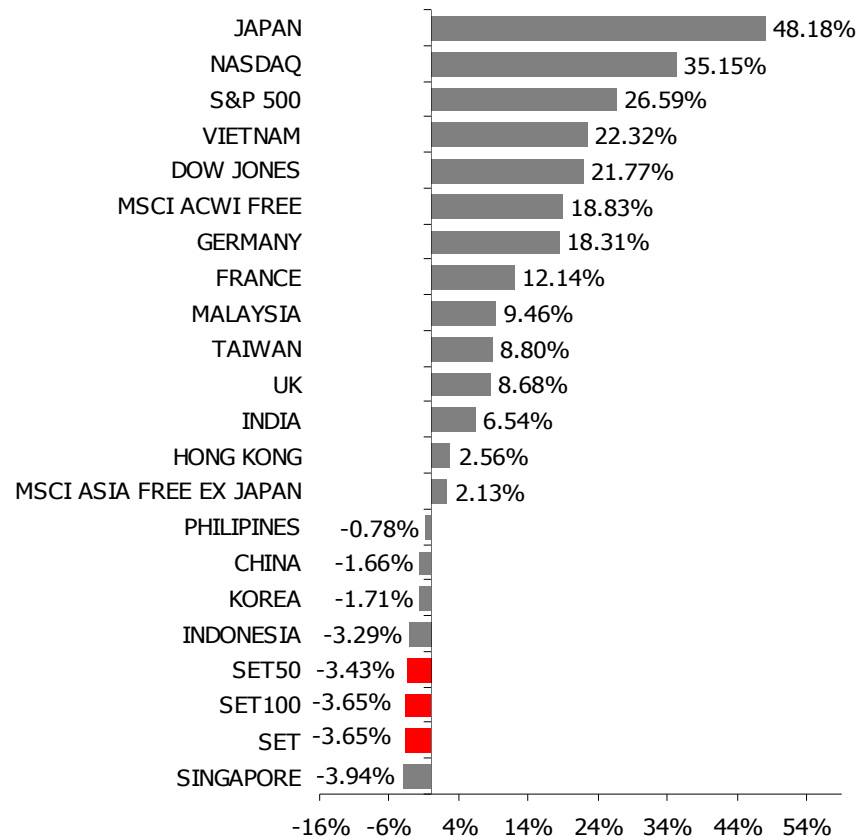


# Market Movement (Local Currencies)

Market Movement WOW (Local)

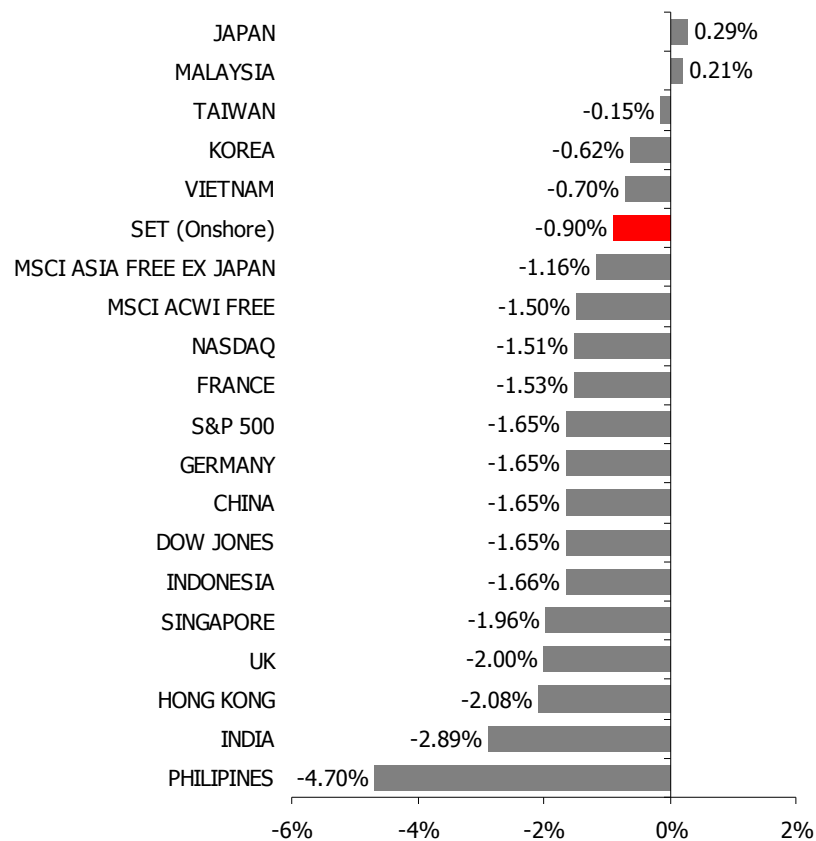


Market Movement YTD (Local)

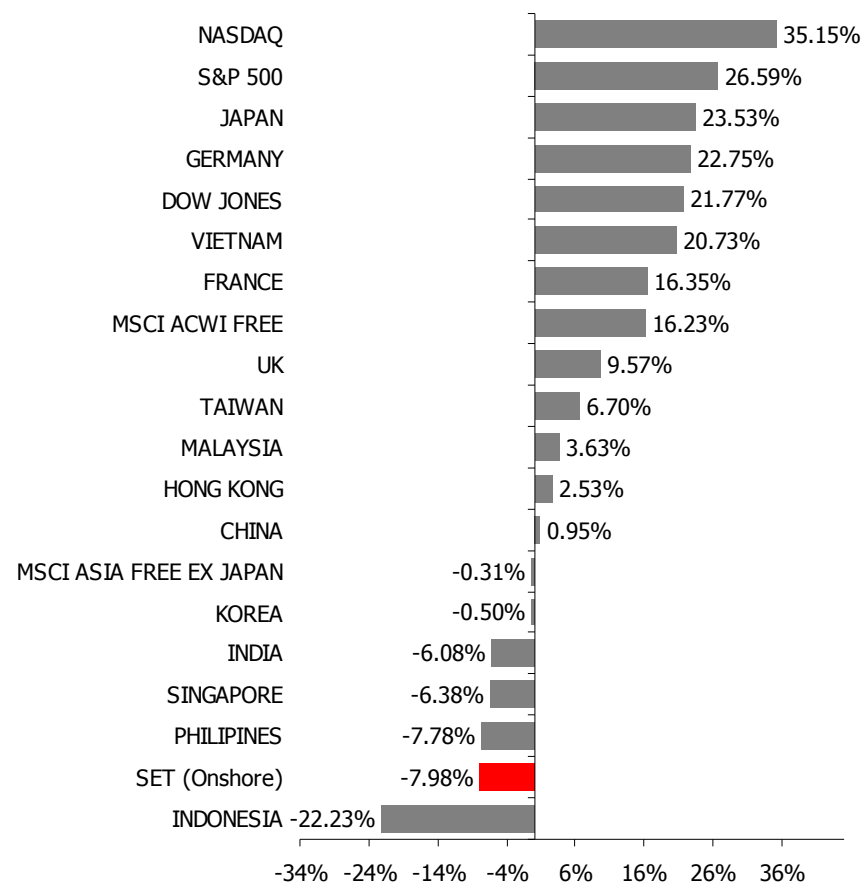


# Market Movement (USD)

Market Movement WOW (USD)

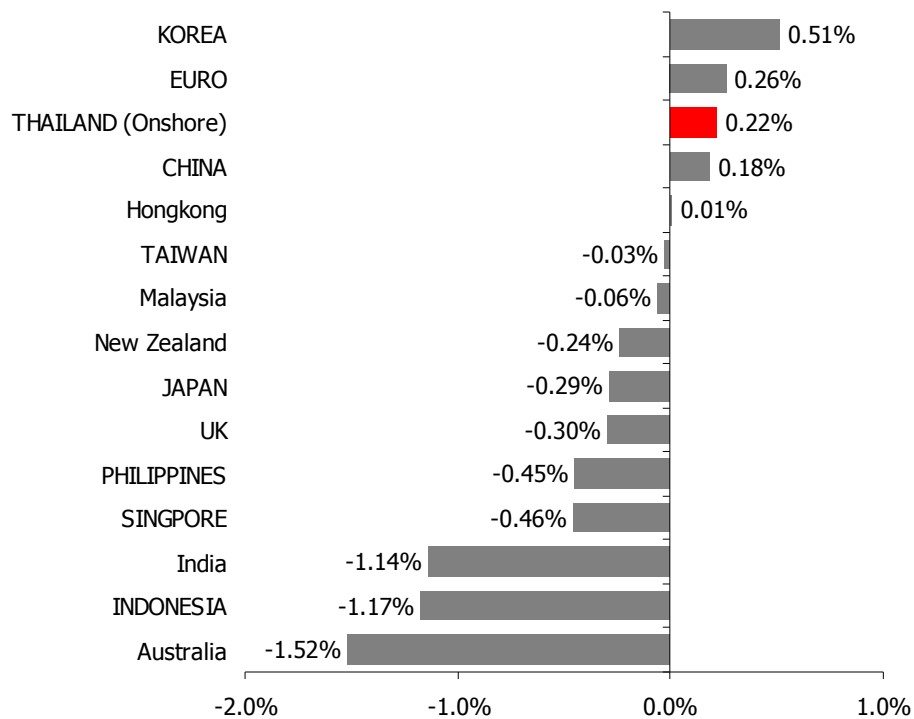


Market Movement YTD (USD)

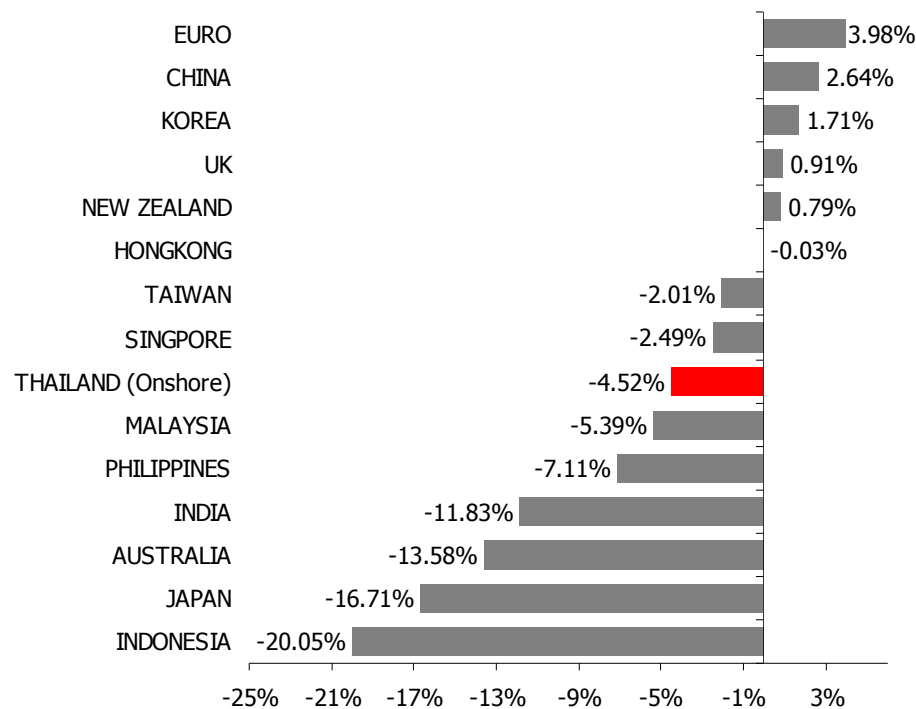


# Currency Movement

**Currency Movement WOW**

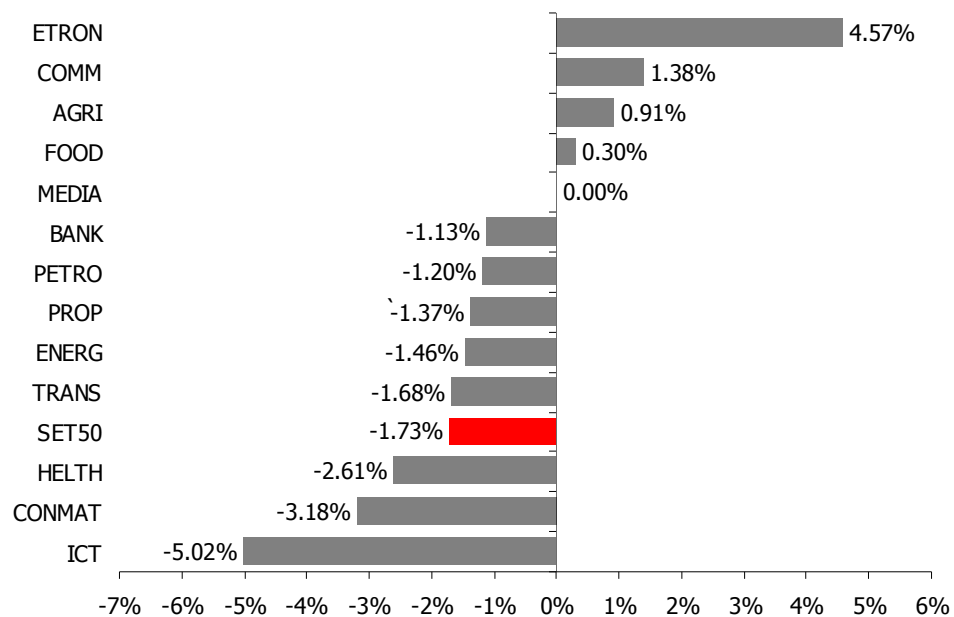


**Currency Movement YTD**

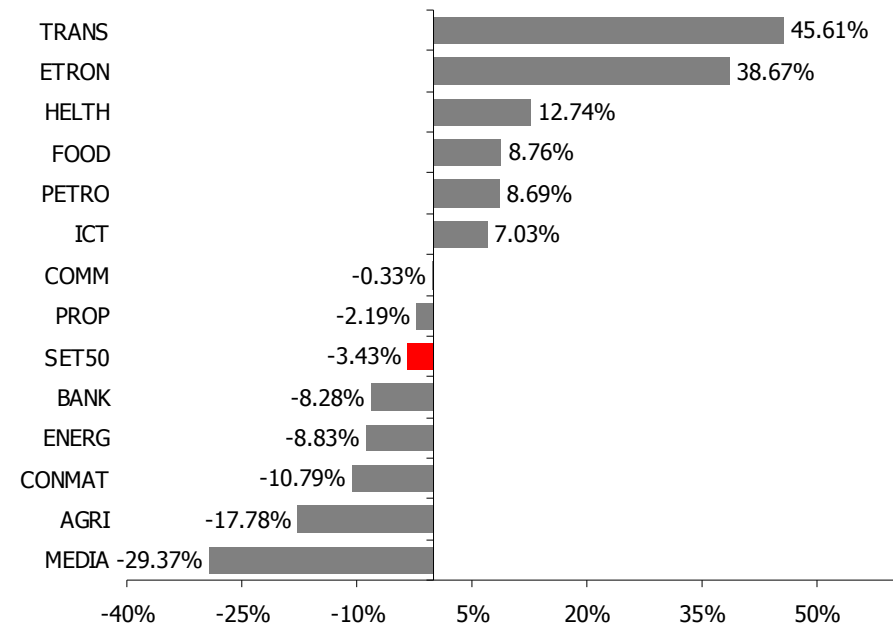


# SET 50

**Sector In SET 50 Weekly**



**Sector In SET 50 YTD**





# ข้อสงวนสิทธิ์ (Disclaimer)

- เอกสารนี้เป็นลิขสิทธิ์ของบริษัทหลักทรัพย์จัดการกองทุนเอ็มเอฟซี จำกัด (มหาชน) (เอ็มเอฟซี) ซึ่งจัดทำขึ้นเพื่อให้ผู้สนใจได้รับทราบเกี่ยวกับสินค้าและบริการของเอ็มเอฟซี และใช้สำหรับการนำเสนอภายในประเทศไทยเท่านั้น
- เอ็มเอฟซี ขอสงวนสิทธิ์ในการห้ามลอกเลียนข้อมูลในเอกสารนี้ หรือห้ามแจกจ่ายเอกสารนี้ หรือห้ามทำสำเนาเอกสารนี้ หรือห้ามกระทำการอื่นใดที่ทำให้สาระสำคัญของเอกสารฉบับนี้เปลี่ยนไปจากเดิม โดยไม่ได้รับอนุญาตเป็นลายลักษณ์อักษรจากเอ็มเอฟซี
- ข้อมูลบางส่วนในเอกสารนี้ได้อ้างอิงจากแหล่งที่มาของข้อมูลที่เชื่อถือได้ แต่มิได้หมายความว่า เอ็มเอฟซี ได้รับความถูกต้องและครบถ้วนของข้อมูลดังกล่าวเนื่องจากข้อมูลอาจมีการเปลี่ยนแปลงได้ขึ้นอยู่กับช่วงเวลาที่น่าข้อมูลมาใช้ในการอ้างอิง
- ข้อมูลและความเห็นที่ปรากฏในเอกสารนี้เป็นเพียงความเห็นเบื้องต้นเท่านั้น มิใช่คำมั่นสัญญาหรือการรับประกันผลตอบแทนแต่อย่างใด
- เอกสารนี้ไม่ได้ผ่านการตรวจสอบหรือรับรองจากหน่วยงานทางการใดๆ ทั้งสิ้น การตัดสินใจใดๆ จากเอกสารฉบับนี้จะต้องทำด้วยความระมัดระวังและรอบคอบ หากมีข้อสงสัยใดๆ เกี่ยวกับเอกสารฉบับนี้กรุณาสอบถามจากเจ้าหน้าที่โดยตรง

# คำเตือน (Warning)

- ผลการดำเนินงานในอดีตของกองทุนมิได้เป็นสิ่งยืนยันถึงผลการดำเนินงานในอนาคต
- การวัดผลการดำเนินงานของกองทุน จัดทำขึ้นตามมาตรฐานการวัดผลการดำเนินงานที่กำหนดโดยสมาคมบริษัทจัดการลงทุน
- การลงทุนมีความเสี่ยง ผู้ลงทุนควรศึกษาข้อมูลก่อนการตัดสินใจลงทุน และผู้ลงทุนควรศึกษาคู่มีภาษีของกองทุนรวมหุ้นระยะยาวหรือกองทุนรวมเพื่อการเลี้ยงชีพ
- การลงทุนในหน่วยลงทุนมิใช่การฝากเงิน และมีความเสี่ยงของการลงทุน ผู้ลงทุนควรลงทุนในกองทุนรวมดังกล่าวเมื่อเห็นว่าการลงทุนในกองทุนรวมเหมาะสมกับวัตถุประสงค์การลงทุนของตนและผู้ลงทุนยอมรับความเสี่ยงที่อาจเกิดขึ้นจากการลงทุนดังกล่าวได้
- ผู้ลงทุนควรลงทุนในกองทุนรวมดังกล่าวเมื่อมีความเข้าใจในความเสี่ยงของสัญญาซื้อขายล่วงหน้า และผู้ลงทุนควรพิจารณาความเหมาะสมของการลงทุน โดยคำนึงถึงประสบการณ์การลงทุน วัตถุประสงค์การลงทุน และฐานะการเงินของผู้ลงทุนเอง
- การประมาณการอัตราผลตอบแทนหรืออัตรารับซื้อคืนหน่วยลงทุนตามคำสั่งล่วงหน้า หากไม่สามารถลงทุนให้เป็นไปตามที่กำหนดไว้เนื่องจากสภาวะตลาดมีการเปลี่ยนแปลงไป ผู้ถือหน่วยลงทุนอาจไม่ได้รับผลตอบแทนตามอัตราที่โฆษณาไว้หรือบริษัทจัดการอาจไม่รับซื้อคืนหน่วยลงทุนตามอัตราที่โฆษณาไว้



Asset Management plc.

Your Investment Partner